

МУНИЦИПАЛЬНОЕ БЮДЖЕТНОЕ ДОШКОЛЬНОЕ ОБРАЗОВАТЕЛЬНОЕ УЧЕРЕЖДЕНИЕ
ДЕТСКИЙ САД №176 «МАЛЕНЬКАЯ СТРАНА»

Согласовна
Педагогическим советом
МБДОУ Д/с №176
Протокол № 1 от 04.09.2024г.



Утверждено
Заведующим по МБДОУ Д/с №176
Гегеева Н.Э.
04.09.2024г.

Рабочая программа
логопеда
с детьми ТНР
6-7 лет
на 2024-2025 уч. год
(разработана в соответствии с ФОП ДО и ОП МБДОУ №176)

г. Владикавказ, 2024г



Оглавление

1. Целевой раздел	2
1.1. Пояснительная записка	2
1.2. Значимые для реализации Программы характеристики	5
1.3. Возрастные и индивидуальные особенности контингента детей, воспитывающихся в группе	10
1.4. Планируемые результаты освоения программы детьми	10
1.5. Система педагогической диагностики (мониторинга) достижения детьми планируемых результатов освоения программы	12
2. Содержательный раздел	14
2.1. Содержание коррекционно-логопедической работы с детьми	14
2.2. Перспективно-тематическое планирование	18
2.3. Взаимодействие учителя-логопеда с воспитателями и специалистами группы	28
2.4. Взаимодействие учителя-логопеда с семьями воспитанников	30
3. Организационный раздел	33
3.1. Организация коррекционно-развивающей деятельности группе..	33
3.1.1. Образовательная нагрузка	33
3.1.2. Структура подгрупповых и индивидуальных занятий	34
3.1.3. Формы коррекционно-образовательной деятельности	49
3.1.4 Организация коррекционно-развивающей деятельности.....	52
3.2. Условия реализации рабочей программы	60
3.2.1. Психолого-педагогические условия	60
3.2.3. Организационные условия (создание предметно-развивающей среды)	61
3.2.4. Материально-технические условия	63
3.2.5. Методическое обеспечение коррекционно-развивающей работы	66



1. Целевой раздел

1.1. Пояснительная записка

Рабочая программа коррекционно-развивающей работы учителя-логопеда Изотовой Л.Н., подготовительной группы «Б», разработана в соответствии с федеральными, региональными и локальными нормативными документами:

- Федеральный закон от 29 декабря 2012 г. № 273-ФЗ «Об образовании в Российской Федерации»
- Приказ Министерства образования и науки Российской Федерации от 17 октября 2013 г. № 1155 «Об утверждении федерального государственного образовательного стандарта дошкольного образования»
- Приказ Минпросвещения России от 24.11.2022 N 1022 «Об утверждении федеральной адаптированной образовательной программы дошкольного образования для обучающихся с ограниченными возможностями здоровья (Зарегистрировано в Минюсте России 27.01.2023 N 72149)
- Приказ Минпросвещения России от 31.07.2020 № 373 «Об утверждении Порядка организации и осуществления образовательной деятельности по основным общеобразовательным программам — образовательным программам дошкольного образования».
- Постановление Главного государственного санитарного врача Российской Федерации от 28 сентября 2020 года №28 об утверждении санитарных правил СП 2.4.3648-20 "Санитарно-эпидемиологические требования к организациям воспитания и обучения, отдыха и оздоровления детей и молодежи"
- Распоряжение Минпросвещения России от 06.08.2020 N P-75 (ред. от 06.04.2021) "Об утверждении примерного Положения об оказании логопедической помощи в организациях, осуществляющих образовательную деятельность"
- Разъяснения по вопросу регулирования рабочего времени учителей-логопедов организаций, осуществляющих образовательную деятельность, при выполнении ими должностных обязанностей. 24.11. 2020 ДГ-2210/07
- *Адаптированная образовательная программа образовательного учреждения для детей с тяжёлыми нарушениями речи МБДОУ Детский сад №176 «Маленькая страна»*
- *Положение о логопедической группе №41 31. 08.2023*
- *Устав ОУ утвержден постановлением администрации муниципального образования г. Владикавказ от 18.03.2015 г. Протокол №3.*

Рабочая программа определяет содержание, структуру и организацию деятельности, обеспечивает единство воспитательных, развивающих и обучающих целей и задач образовательного процесса с детьми старшего дошкольного возраста логопедической группы комбинированной направленности для детей с тяжелыми нарушениями речи (далее – ТНР).

Срок реализации программы:
учебный год (1 сентября 2024 г. – 31 августа 2025 г.)



Основой рабочей программы является создание оптимальных условий для коррекционно-развивающей работы и всестороннего гармоничного развития детей с тяжелыми нарушениями речи (далее – ТНР).

Реализация рабочей программы предусматривает полное взаимодействие и преемственность действий всех специалистов дошкольного образовательного учреждения и родителей дошкольников.

Цель — проектирование модели коррекционно-развивающей психолого-педагогической работы, максимально обеспечивающей создание условий для выравнивания речевого и психофизического развития ребенка с ТНР, его всестороннее гармоничное развитие, позитивную социализацию и развитие творческого потенциала на основе сотрудничества с взрослыми и сверстниками.

Задачи рабочей программы:

- ✓ совершенствовать процессы слухового, зрительного восприятия; внимания, памяти, мыслительных операций; анализа, синтеза, сравнения, обобщения, классификаций;
- ✓ развивать общую, ручную, артикуляторную моторику;
- ✓ осуществлять коррекцию нарушений дыхательной и голосовой функций;
- ✓ расширять объем импрессивной и экспрессивной речи и уточнять предметный (существительные), предикативный (глаголы) и адъективный (прилагательные) словарь, вести работу по формированию семантической структуры слова, организации семантических полей;
- ✓ совершенствовать восприятие, дифференциацию и навыки употребления детьми грамматических форм слова и словообразовательных моделей, различных типов синтаксических конструкций;
- ✓ совершенствовать навыки связной речи детей;
- ✓ вести работу по коррекции нарушений фонетической стороны речи, по развитию фонематических процессов;
- ✓ формирование связной речи;
- ✓ формировать мотивацию детей к школьному обучению, учить их основам грамоты;
- ✓ способствовать объединению коррекционно-развивающих, обучающих и воспитательных задач в целостный образовательный процесс;

Рабочая программа построена на следующих принципах:

- полноценное проживание ребёнком всех этапов детства, обогащение (амплификация) детского развития;
- построение коррекционно-развивающей деятельности и образовательного процесса на основе индивидуальных особенностей каждого ребенка, при котором сам ребенок становится активным в выборе содержания своего образования, становится субъектом образования;
- содействие и сотрудничество детей и взрослых, признание ребенка полноценным участником (субъектом) образовательных отношений;
- поддержка инициативы детей в различных видах деятельности;
- сотрудничество с семьёй;



- приобщение детей к социокультурным нормам, традициям семьи, общества и государства;
- формирование познавательных интересов и познавательных действий ребенка в различных видах деятельности;
- возрастная адекватность дошкольного образования (соответствие условий, требований, методов возрасту и особенностям развития);
- учёт этнокультурной ситуации развития детей;
- принцип развивающего образования, реализующийся через деятельность каждого ребенка в зоне его ближайшего развития;
- соответствие критериям полноты, необходимости и достаточности, то есть достижение поставленных целей и решение задач только на необходимом и достаточном материале, максимально приближаться к разумному «минимуму»;
- принцип интеграции образовательных областей в соответствии с возрастными возможностями и особенностями воспитанников, спецификой и возможностями образовательных областей;
- комплексно-тематический принцип построения коррекционно-развивающей деятельности и образовательного процесса;
- построение образовательного процесса на адекватных возрасту формах работы с детьми. Основной формой работы с детьми дошкольного возраста и ведущим видом деятельности для них является игра;
- принцип непрерывности образования;
- системный подход к организации коррекционно-развивающей работы;
- преемственность всех этапов коррекционно-развивающей работы: диагностического, отборочного, содержательного, организационного, мониторингового.

Специфические принципы и подходы к формированию рабочей программы для обучающихся с ТНР:

1. Индивидуализация коррекционно-развивающей работы с обучающимися с ТНР с учетом их интересов, мотивов, способностей и психофизических особенностей.
2. Развивающее вариативное образование: поддержка инициативы детей в различных видах деятельности с учетом зон актуального и ближайшего развития ребенка, что способствует развитию, расширению как явных, так и скрытых возможностей ребенка.
3. Полнота содержания и интеграция отдельных образовательных областей для всестороннего развития обучающихся с ТНР
4. Инвариантность ценностей и целей при вариативности средств реализации и достижения целей рабочей программы.
5. Сетевое взаимодействие с организациями социализации, образования, охраны здоровья и другими партнерами, которые могут внести вклад в развитие и образование обучающихся с ТНР
6. Приобщение детей к социокультурным нормам, традициям семьи, общества и государства;



7. Развитие речи и опора на онтогенез (учет закономерностей развития детской речи в норме);
8. Взаимосвязное формирование фонетико-фонематических и лексико-грамматического компонентов языка (единство названных направлений и их взаимоподготовка);
9. Дифференцированный подход в логопедической работе к детям с различной структурой речевого нарушения.

1.2. Значимые для реализации Программы характеристики

Характеристика речи обучающихся с ТНР

Дошкольники с тяжелыми нарушениями речи — это дети с поражением центральной нервной системы (или проявлениями перинатальной энцефалопатии), что обуславливает частое сочетание у них стойкого речевого расстройства с различными особенностями психической деятельности.

Учитывая положение о тесной связи развития мышления и речи (Л. С. Выготский), можно сказать, что интеллектуальное развитие ребенка в известной мере зависит от состояния его речи. Системный речевой дефект часто приводит к возникновению вторичных отклонений в умственном развитии, к своеобразному формированию психики.

Общая характеристика детей с I уровнем развития речи (по Р. Е. Левиной)

Первый уровень развития речи характеризуется отсутствием общепотребительной речи. Яркой особенностью дизонтогенеза речи выступает стойкое и длительное по времени отсутствие речевого подражания, инертность в овладении ребенком новыми для него словами. Такие дети в самостоятельном общении не могут пользоваться фразовой речью, не владеют навыками связного высказывания. В то же время нельзя говорить о полном отсутствии у них вербальных средств коммуникации. Этими средствами для них являются отдельные звуки и их сочетания — звукокомплексы и звукоподражания, обрывки лепетных слов, отдельные слова, совпадающие с нормами языка. Звукокомплексы, как правило, используются при обозначении лишь конкретных предметов и действий. При воспроизведении слов ребенок преимущественно сохраняет корневую часть, грубо нарушая их звуко-слоговую структуру. Многоцелевое использование ограниченных вербальных средств родного языка является характерной особенностью речи детей данного уровня. Звукоподражания и слова могут обозначать как названия предметов, так и некоторые их признаки и действия, совершаемые с этими предметами. Поэтому ребенок вынужден активно использовать паралингвистические средства общения: жесты, мимику, интонацию. При восприятии обращенной речи дети ориентируются на хорошо знакомую ситуацию, интонацию и мимику взрослого. Это позволяет им компенсировать недостаточное развитие импрессивной стороны речи. В самостоятельной речи отмечается неустойчивость в произношении звуков, их диффузность. Дети способны воспроизводить в основном одно-, двусложные слова, тогда как более сложные слова подвергаются сокращениям. Наряду с отдельными



словами в речи ребенка появляются и первые словосочетания. Слова в них, как правило, употребляются только в исходной форме, так как словоизменение детям еще недоступно. Подобные словосочетания могут состоять из отдельных правильно произносимых дву-, трехсложных слов, включающих звуки раннего и среднего онтогенеза; «контурных» слов из двух—трех слогов; фрагментов слов-существительных и глаголов; фрагментов слов-прилагательных и других частей речи, звукоподражаний и т.п.

Общая характеристика детей со II уровнем развития речи (по Р. Е. Левиной)

Активный словарь детей расширяется не только за счет существительных и глаголов, но и за счет использования некоторых прилагательных (преимущественно качественных) и наречий. В результате коррекционно-логопедической работы дети начинают употреблять личные местоимения, изредка — предлоги и союзы в элементарных значениях. Пояснение слова иногда сопровождается жестом. Нередко нужное слово заменяется названием сходного предмета с добавлением частицы не. В речи детей встречаются отдельные формы словоизменения, наблюдаются попытки изменять слова по родам, числам и падежам, глаголы — по временам, но часто эти попытки оказываются неудачными. Существительные употребляются в основном в именительном падеже, глаголы — в инфинитиве или в форме 3-го лица единственного и множественного числа настоящего времени. При этом глаголы могут не согласовываться с существительными в числе и роде. Употребление существительных в косвенных падежах носит случайный характер. Фраза, как правило, бывает аграмматичной. Также аграмматично изменение имен существительных по числам. Форму прошедшего времени глагола дети нередко заменяют формой настоящего времени и наоборот. В речи детей встречаются взаимозамены единственного и множественного числа глаголов, смешение глаголов прошедшего времени мужского и женского рода. Средний род глаголов прошедшего времени в активной речи детей не употребляется. Прилагательные используются детьми значительно реже, чем существительные и глаголы, они могут не согласовываться в предложении с другими словами. Предлоги в речи детей встречаются редко, часто заменяются или опускаются. Союзы и частицами дети пользуются крайне редко. Обнаруживаются попытки найти нужную грамматическую форму слова, но эти попытки чаще всего бывают неуспешными. Способами словообразования дети не владеют. У детей начинает формироваться фразовая речь. Они начинают более или менее развернуто рассказывать о хорошо знакомых событиях, о семье, о себе, о товарищах. Однако в их речи еще очень отчетливо проявляются недостатки: незнание многих слов, неправильное произношение звуков, нарушение структуры слов, аграмматизмы.

Понимание речи детьми улучшается, расширяется их пассивный словарь. Они начинают различать некоторые грамматические формы, но это различие неустойчиво. Дети способны дифференцировать формы единственного и множественного числа существительных и глаголов, мужского и женского рода глаголов прошедшего времени, особенно с ударными окончаниями. Они начинают ориентироваться не только на лексическое значение, но и на смысловозначительные морфологические элементы. В то же время у них отсутствует понимание форм числа и рода прилагательных, значения предлогов они различают только в хорошо знакомых



ситуациях. Звукопроизношение у детей значительно нарушено. Обнаруживается их неподготовленность к овладению звуковым анализом и синтезом. В то же время отмечается более точная дифференциация звуковой стороны речи. Дети могут определять правильно и неправильно произносимые звуки. Нарушенными чаще оказываются звуки [С], [С'], [З], [З'], [Ц], [Ш], [Ж], [Ч], [Щ][Р], [Р'], [Т], [Т'], [Д], [Д'], [Г], [Г']. Для детей характерны замены твердых согласных мягкими и наоборот. Гласные артикулируются неотчетливо. Между изолированным воспроизведением звуков и их употреблением в речи существуют резкие расхождения. Несформированность звукопроизношения у детей ярко проявляется при произнесении слов и предложений. Детям доступно воспроизведение слоговой структуры слов, но звуковой состав этих слов является диффузным. Они правильно передают звуковой состав односложных слов без стечения согласных, в то же время повторить двусложные слова, состоящие из прямых слогов, во многих случаях не могут. Дети испытывают ярко выраженные затруднения при воспроизведении звукового состава двусложных слов, включающих обратный и прямой слог. Количество слогов в слове сохраняется, но звуковой состав слов, последовательность звуков и слогов воспроизводятся неверно. При повторении двусложных слов с закрытым и прямым слогом в речи детей часто обнаруживается выпадение звуков. Наибольшие затруднения вызывает у детей произнесение односложных и двусложных слов со стечением согласных. В их речи часто наблюдается пропуск нескольких звуков. В трехсложных словах дети, наряду с искажением и пропуском звуков, допускают перестановки слогов или опускают их совсем. Искажения в трехсложных словах по сравнению с двусложными более выражены. Четырех-, пятисложные слова произносятся детьми искаженно, происходит упрощение многосложной структуры. Еще более часто нарушается произнесение слов во фразовой речи. Нередко слова, которые произносились правильно либо с небольшими искажениями, во фразе теряют всякое сходство с исходным словом. Недостаточное усвоение звукового состава слов задерживает формирование словаря детей и овладение ими грамматическим строем, о чем свидетельствуют смещения значений слов.

Общая характеристика детей с III уровнем развития речи (по Р. Е. Левиной)

На фоне сравнительно развернутой речи наблюдается неточное знание и неточное употребление многих обиходных слов. В активном словаре преобладают существительные и глаголы, реже употребляются слова, характеризующие качества, признаки, состояния предметов и действий, а также способы действий. При использовании простых предлогов дети допускают большое количество ошибок и почти не используют сложные предлоги. Отмечается незнание и неточное употребление некоторых слов детьми: слова могут заменяться другими, обозначающими сходный предмет или действие, или близкими по звуковому составу. Иногда, для того чтобы назвать предмет или действие, дети прибегают к пространственным объяснениям. Словарный запас детей ограничен, поэтому часто отмечается неточный выбор слов. Некоторые слова оказываются недостаточно закрепленными в речи из-за их редкого употребления, поэтому при построении предложений дети стараются избегать их. Даже знакомые глаголы часто недостаточно дифференцируются детьми по значению. Замены слов происходят как по смысловому, так и по звуковому



признаку. Прилагательные преимущественно употребляются качественные, обозначающие непосредственно воспринимаемые признаки предметов — величину, цвет, форму, некоторые свойства предметов. Относительные и притяжательные прилагательные используются только для выражения хорошо знакомых отношений. Наречия используются редко. Дети употребляют местоимения разных разрядов, простые предлоги (особенно для выражения пространственных отношений: в, к, на, под и др.). Временные, причинные, разделительные отношения с помощью предлогов выражаются значительно реже. Редко используются предлоги, выражающие обстоятельства, характеристику действия или состояния, свойства предметов или способ действия (около, между, через, сквозь и др.). Предлоги могут опускаться или заменяться. Причем один и тот же предлог при выражении различных отношений может и опускаться, и заменяться. Это указывает на неполное понимание значений даже простых предлогов. У детей третьего уровня недостаточно сформированы грамматические формы. Они допускают ошибки в падежных окончаниях, в употреблении временных и видовых форм глаголов, в согласовании и управлении. Способами словообразования дети почти не пользуются. Большое количество ошибок допускается при словоизменении, из-за чего нарушается синтаксическая связь слов в предложениях: смешение окончаний существительных мужского и женского рода, замена окончаний существительных среднего рода в именительном падеже окончанием существительного женского рода, склонение имен существительных среднего рода как существительных женского рода, неправильные падежные окончания существительных женского рода с основой на мягкий согласный, неправильное соотнесение существительных и местоимений, ошибочное ударение в слове, неразличение вида глаголов; ошибки в беспредложном и предложном управлении, неправильное согласование существительных и прилагательных, особенно среднего рода, реже — неправильное согласование существительных и глаголов. Словообразование у детей сформировано недостаточно. Отмечаются трудности подбора однокоренных слов. Часто словообразование заменяется словоизменением. Редко используются суффиксальный и префиксальный способы словообразования, причем образование слов является неправильным. Изменение слов затруднено звуковыми смешениями, например, к слову «город» подбирается родственное слово «голодный» (смешение [Р]—[Л]), к слову «свисток» — «цветы» (смешение [С]—[Ц]). В активной речи дети используют преимущественно простые предложения. Большие затруднения (а часто и полное неумение) отмечаются у детей при распространении предложений и при построении сложносочиненных и сложноподчиненных предложений. Во фразовой речи детей обнаруживаются отдельные аграмматизмы, часто отсутствует правильная связь слов в предложениях, выражающих временные, пространственные и причинно-следственные отношения. У большинства детей сохраняются недостатки произношения звуков и нарушения звукослоговой структуры слова, что создает значительные трудности в овладении детьми звуковым анализом и синтезом. Дефекты звукопроизношения проявляются в затруднениях при различении сходных фонем. Диффузность смешений, их случайный характер отсутствуют. Дети пользуются полной слоговой структурой слов. Редко наблюдаются перестановки звуков, слогов. Подобные нарушения проявляются главным образом при воспроизведении незнакомых и сложных по звукослоговой структуре слов. Понимание обиходной речи детьми в основном хорошее, но иногда



обнаруживается незнание отдельных слов и выражений, смешение смысловых значений слов, близких по звучанию, недифференцированность грамматических форм. Возникают ошибки в понимании речи, связанные с недостаточным различением форм числа, рода и падежа существительных и прилагательных, временных форм глагола, оттенков значений однокоренных слов, а также тех выражений, которые отражают причинно-следственные, временные, пространственные отношения.

Общая характеристика детей с IV уровнем развития речи (по Т. Б. Филичевой)

Дети, отнесенные к четвертому уровню речевого развития, не имеют грубых нарушений звукопроизношения, но у них наблюдается недостаточно четкая дифференциация звуков. Нарушения звукослоговой структуры слов проявляются у детей в различных вариантах искажения звуконаполняемости, поскольку детям трудно удерживать в памяти грамматический образ слова. У них отмечаются персеверации, перестановки звуков и слогов, сокращение согласных при стечении, замены слогов, реже — опускание слогов. Среди нарушений фонетико-фонематического характера наряду с неполной сформированностью звукослоговой структуры слова у детей отмечаются недостаточная внятность, выразительность речи, нечеткая дикция, создающие впечатление общей смазанности речи, смешение звуков, что свидетельствует о низком уровне сформированности дифференцированного восприятия фонем и является важным показателем незавершенного процесса фонемообразования. Дети этого уровня речевого развития имеют отдельные нарушения смысловой стороны языка. Несмотря на разнообразный предметный словарь в нем отсутствуют слова, обозначающие некоторых животных, растения, профессии людей, части тела. Отвечая на вопросы, дети смешивают родовые и видовые понятия. При обозначении действий и признаков предметов дети используют типовые и сходные названия. Лексические ошибки проявляются в замене слов, близких по значению, в неточном употреблении и смешении признаков. В то же время для детей этого уровня речевого развития характерны достаточная сформированность лексических средств языка и умения устанавливать системные связи и отношения, существующие внутри лексических групп. Они довольно легко справляются с подбором общеупотребительных антонимов, отражающих размер предмета, пространственную противоположность, оценочную характеристику. Дети испытывают трудности при выражении антонимических отношений абстрактных слов, которые возрастают по мере абстрактности их значения. Недостаточный уровень сформированности лексических средств языка особенно ярко проявляется в понимании и употреблении фраз, пословиц с переносным значением. При наличии необходимого запаса слов, обозначающих профессии, у детей возникают значительные трудности при назывании лиц мужского и женского рода, появляются собственные формы словообразования, не свойственные русскому языку. Выраженные трудности отмечаются при образовании слов с помощью увеличительных суффиксов. Дети либо повторяют названное слово, либо называют его произвольную форму. Стойкими остаются ошибки при употреблении уменьшительно-ласкательных суффиксов, суффиксов единичности. На фоне использования многих сложных слов, часто встречающихся в речевой практике, у детей отмечаются трудности при образовании малознакомых сложных слов.



1.3. Возрастные и индивидуальные особенности контингента детей, воспитывающихся в группе

При разработке рабочей программы учитывался контингент группы и результаты углубленного логопедического обследования развития детей данной группы.

В группе по списку на начало учебного года 17 детей. По результатам диагностики речевого развития детей, поступивших в группу: 1 ребёнок с ОНР I уровня, 11 детей с ОНР II уровня, 3 ребёнка с ОНР III уровня, 2 ребёнка с ЗПР.

1.4. Планируемые результаты освоения программы детьми

Рабочая программа составлена в соответствии с ФАОП для детей с ТНР МБДОУ Детский сад №176 «Маленькая страна», «Комплексной образовательной программой ДО для детей с ТНР» Нищевой Н.В., программой Филичевой Т.Б., Чиркиной Г.В. «Коррекционное обучение и воспитание детей 6-7-летнего возраста с общим недоразвитием речи.» и «Подготовка к школе детей с общим недоразвитием речи в условиях специального детского сада: В 2 ч. Ч. I. Второй год обучения (подготовительная группа)».

С целью создания благоприятных условий для усвоения ребенком родного языка в дошкольном возрасте и совершенствования произношения, включена в работу с детьми старшего дошкольного возраста «Программа по обучению детей дошкольного возраста родному языку как второму". К Джимиевой (5-7 лет). Проводится в течение всего дошкольного периода.

Часть, формируемая участниками образовательных отношений

Планируемые результаты реализации и освоения Программы

Целевые ориентиры освоения программы детьми старшего дошкольного возраста (подготовительная к школе группа)

Логопедическая работа

- ✓ демонстрирует сформированные предпосылки к учебной деятельности и элементы готовности к школьному обучению;
- ✓ демонстрирует готовность к обучению грамоте;
- ✓ усваивает значения новых слов на основе знаний о предметах и явлениях окружающего мира;
- ✓ употребляет слова, обозначающие личностные характеристики, многозначные;
- ✓ умеет подбирать слова с противоположным и сходным значением;
- ✓ правильно употребляет основные грамматические формы слова;






- ✓ составляет различные виды описательных рассказов (описание, повествование, с элементами рассуждения) с соблюдением цельности и связности высказывания, составляет творческие рассказы;
- ✓ владеет простыми формами фонематического анализа, способен осуществлять сложные формы фонематического анализа (с постепенным переводом речевых умений во внутренний план), осуществляет операции фонематического синтеза;
- ✓ осознает слоговое строение слова, осуществляет слоговой анализ и синтез слов (двухсложных с открытыми, закрытыми слогами, трехсложных с открытыми слогами, односложных);
- ✓ правильно произносит звуки (в соответствии с онтогенезом);
- ✓ составляет рассказы по сюжетным картинкам и по серии сюжетных картинок, используя графические схемы, наглядные опоры;
- ✓ составляет с помощью педагогического работника небольшие сообщения, рассказы из личного опыта;
- ✓ ребенок владеет речью как средством коммуникации, познания и творческого самовыражения;
- ✓ знает и осмысленно воспринимает литературные произведения различных жанров;

**Описание образовательной деятельности
в соответствии с направлениями развития
ребенка старшего дошкольного возраста
(подготовительная группа),
представленными в пяти образовательных областях
ОООП ДО МБДОУ Детский сад №176 «Маленькая страна»:**

ФОП ДО, ПП/ ПД	Возраст/группа	QR -код
<u>Образовательная область «Социально-коммуникативное развитие»</u>		
18.7	6-7 лет / подготовительная группа	
<u>Образовательная область «Познавательное развитие»</u>		
19.7	6-7 лет / подготовительная группа	
<u>Образовательная область «Речевое развитие»</u>		



20.7	6-7 лет / подготовительная группа	
<u>Образовательная область «Художественно-эстетическое развитие»</u>		
21.6	6-7 лет / подготовительная группа	
<u>Образовательная область «Физическое развитие»</u>		
22.6	6-7 лет / подготовительная группа	

Парциальная программа по осетинскому языку как второму для дошкольных образовательных учреждений К.Т.Джимиева

<i>Стр.</i>	<i>Возраст/группа</i>
27- 46	<i>Старший дошкольный возраст (5-7 лет)</i>

Для реализации Программы ДОО отобраны следующие **способы (технологии, приемы):**

- *Технологии эффективной социализации Гришаевой* (Дети-Волонтеры, Ситуация месяца, Клубный час, Заключительный праздник, Мастерские, Интеллектуальный час, Спортивный час.
- ТРИЗ-технологии
- Проектный метод
- Технология «Говорящая среда»
- Технология «Ситуация»
- «Детский совет»

1.5. Система педагогической диагностики (мониторинга) достижения детьми планируемых результатов освоения программы

В группе углубленное обследование детей осуществляется учителем-логопедом в течение трёх недель в сентябре месяце и двух недель в мае, по запросу педагогов и специалистов группы проводится промежуточное обследование в январе.



Задачами углубленного логопедического обследования являются выявление особенностей общего и речевого развития детей: состояния компонентов речевой системы, соотношения развития различных компонентов речи, импрессивной и экспрессивной речи, сопоставление уровня развития языковых средств с их активизацией (использованием в речевой деятельности).

Углубленное логопедическое обследование позволяет выявить не только негативную симптоматику в отношении общего и речевого развития ребенка, но и позитивные симптомы, компенсаторные возможности, зону ближайшего развития. После углубленного логопедического обследования каждого ребенка составляется диагностическая таблица состояния общего и речевого развития, экран звукопроизношения, заполняются речевые карты.

Для проведения логопедического обследования используется «Методика обследования речи детей по Т.И. Гризлик», составлена согласно программе М.А.Васильевой, логопедическому обследованию по Т.Б.Филичевой, М.А.Поваляевой и рекомендациям Т.И.Гризлик.

За один день реализуется не более двух разделов.

Проведению дифференциального обследования предшествует предварительный сбор и анализ совокупных данных о развитии ребенка. С целью уточнения сведений о характере доречевого, раннего речевого (в условиях овладения родной речью), психического и физического развития проводится предварительная беседа с родителями (законными представителями) ребенка.

При непосредственном контакте с ребенком обследование начинается с ознакомительной беседы, целью которой является не только установление положительного эмоционального контакта, но и определение степени его готовности к участию в речевой коммуникации, умения адекватно воспринимать вопросы, давать на них ответы (однословные или развернутые), выполнять устные инструкции, осуществлять деятельность в соответствии с возрастными и программными требованиями.

Основные формы и методы логопедического обследования: наблюдение, беседа, анализ продуктов детской деятельности, диагностическая ситуация, диагностическое задание, беседа с родителями.

Для качественного анализа особенностей развития речи и коммуникативной деятельности детей, зачисленных на логопедические занятия, заполняются речевые карты воспитанников.

По запросу педагогов и специалистов ППк проводится обследование детей других групп.



2. Содержательный раздел

2.1. Содержание коррекционно-логопедической работы с детьми

Направления работы с обучающимися, имеющими ТНР:

1. Развитие словаря.
2. Совершенствование грамматического строя речи.
3. Развитие фонетико-фонематической системы языка и навыков языкового анализа.
4. Обучение грамоте.
5. Развитие связной речи и речевого общения.

В основе занятий лежит комплексный подход, направленный на решение взаимосвязанных задач, охватывающих разные стороны речевого развития.

Перспективное планирование логопедической работы для детей дошкольного возраста с тяжёлыми нарушениями речи

Обследование детей (1-15 сентября)

1. Обследование состояния речи и неречевых психологических функций.
2. Заполнение речевых карт на каждого ребенка.
3. Анкетирование родителей и анализ анкет.

1-й период (сентябрь, октябрь, ноябрь)

Звукопроизношение

1. Уточнение произношения гласных звуков и наиболее легких согласных звуков.
2. Подготовка артикуляционного аппарата к постановке звуков.
3. Постановка и первоначальное закрепление неправильно произносимых и отсутствующих в произношении звуков (индивидуальная работа).

Развитие навыков фонематического анализа

1. Упражнять детей в выделении ударных гласных [а], [у], [о], [и] в начале, в середине и в конце слова (осень, мак, кино).
2. Познакомить детей с согласными звуками [м], [н]; научить выделять их в начале, в конце слова.
3. Дать представление о гласных и согласных звуках, их различиях.
4. Упражнять детей в звуковом анализе обратных слогов: ам, ун.

Развитие общих речевых навыков

1. Выработать четкие координированные движения органов речевого аппарата.
2. Научить детей короткому и бесшумному вдоху (не поднимая плечи), спокойному и плавному выдоху (не надувая щеки).
3. Работать над формированием диафрагмального дыхания.
4. Формировать мягкую атаку голоса. Выбатывать у детей умение



пользоваться тихими громким голосом.

Работа над слоговой структурой слова

1. Работа над ритмом на невербальном материале.
2. Упражнения на развитие динамического праксиса рук.
3. Упражнения на развитие реципрокной координации рук.
4. Формирование таких пространственно-временных представлений, как: начало, середина, конец; первый, последний.
5. Работа над ритмом и ударением на материале гласных звуков.

Лексика

Расширение и уточнение словаря по темам:

1. Детский сад.
2. Человек. Части тела.
3. Осень.
4. Овощи. Фрукты.
5. Ягоды.
6. Грибы.
7. Труд людей в природе.
8. Орудия труда.
9. Одежда. Обувь. Головные уборы.

Развитие грамматического строя речи

1. Преобразование существительных в именительном падеже единственного числа во множественное число.
2. Согласование глаголов с существительными единственного и множественного числа (*яблоко растет, яблоки растут*).
3. Образование существительных с уменьшительно-ласкательными суффиксами по лексическим темам.
4. Согласование существительных с притяжательными местоимениями *мой, моя*.
5. Согласование глаголов прошедшего времени единственного числа с существительными в роде (*Катя пила. Дима пил*).
6. Отработка падежных окончаний имен существительных единственного числа (родительный и винительный падеж).
7. Образовывание и использование в речи относительных прилагательных: *шерстяной, шелковый, кожаный и т.д.*
8. Дать практическое представление о понятиях: слово, предложение; слова, обозначающие предмет и действия.
9. Слова, отвечающие на вопросы *кто?* и *что?*

Развитие связной речи.

1. Составление простых распространенных предложений.
2. Обучение детей умению задавать вопросы и отвечать на вопросы полным ответом.
3. Обучение детей составлению описательных рассказов по темам: «Осень», «Овощи. Фрукты», «Одежда» и т.д..



4. Обучение детей пересказу небольших рассказов.
5. Обучение составлению загадок-описаний.

Развитие мелкой моторики.

1. Обводка и штриховка по трафаретам.
2. Составление фигур, узоров, букв из палочек и мозаики.
3. Пальчиковая гимнастика, упражнения на координацию речи с движением.

2-й период (декабрь, январь, февраль)

Звукопроизношение

1. Продолжить работу по постановке неправильно произносимых и отсутствующих в речи детей звуков (индивидуальная работа).
2. Автоматизация и дифференциация поставленных звуков.

Развитие навыков фонематического анализа

1. Закрепить представление о гласных и согласных звуках, их различиях.
2. Дать представление о звонкости-глухости согласных звуков.
3. Познакомить детей со звуками [п], [б], [т], [д], [в], [ф], [з], [к], [х].
4. Дифференциация изученных звонких и глухих согласных в изолированном положении, в слогах и словах.
5. Выделение изучаемых звуков в начале, в середине, в конце слова.
6. Упражнять детей в звуковом анализе обратных и прямых слогов: БА, ДО.

Развитие общих речевых навыков

1. Продолжить работу по развитию физиологического и речевого дыхания.
2. Работать над эмоциональной отзывчивостью детей на увиденное и услышанное, активно развивать интонационную выразительность их речи.
3. Развитие качеств голоса (силы, тембра).

Работа над слоговой структурой слова

1. Продолжить работу над ритмом и ударением на материале гласных звуков, на уровнеслогов (ТА-ТА-ТА).
2. Работа над односложными и двусложными словами без стечения согласных.

Лексика

Расширение и уточнение словаря по темам:

1. Перелетные птицы.
2. Зимующие птицы.
3. Зима. Зимние забавы.
4. Новый год. Праздник елки.
5. Домашние животные.
6. Домашние птицы.
7. Дикие животные.
8. Транспорт.
9. День Защитника Отечества.
10. Мужские профессии.



Развитие грамматического строя

1. Отработка падежных окончаний имен существительных единственного числа.
2. Согласование существительных с прилагательными в роде, числе, падеже.
3. Согласование числительных два и пять с существительными.
4. Образование притяжательных прилагательных по теме: «Дикие и домашние животные», образование относительных прилагательных по темам 2-го периода обучения.
5. Образование глаголов движения с приставками.
6. Практическое употребление простых предлогов места (*на, в, под, над*) и движения (*в, из, к, от, по*).
7. Образование существительных по теме: «Дикие и домашние животные и их детеныши».
8. Учить образовывать (по образцу) однокоренные слова (*зима – зимний – зимовать*).
9. Дать практическое представление о понятиях: Признак. Слова, обозначающие признаки предметов.

Развитие связной речи

1. Совершенствовать навык составления и распространения предложений по картинке, по демонстрации действия на заданную тему.
2. Закрепить умение самостоятельно составлять описательные рассказы по схеме
3. Обучать составлению рассказа по серии картин.

1-й период (март, апрель, май)

Звукопроизношение

1. Продолжить работу по постановке неправильно произносимых и отсутствующих в речи детей звуков (индивидуальная работа).
2. Автоматизация и дифференциация поставленных звуков.

Развитие навыков фонематического анализа

1. Закрепить представление о гласных и согласных звуках; о звонкости-глухости согласных.
2. Познакомить детей со звуками [с], [з], [ц], [ш], [ж], [ч], [щ] ; научить выделять эти звуки в начале, в середине, в конце слова.
3. Дифференциация на слух согласных с-з, ш-ж.
4. Научить фонематическому анализу трехзвуковых слов типа *кот*; составление схемы слова.

Развитие общих речевых навыков

1. Продолжить работу над речевым дыханием.
2. Продолжить работу над темпом, ритмом, интонационной выразительностью речи.

Работа над слоговой структурой слова

1. Закрепление слоговой структуры двухсложных слов.



2. Работа над слоговой структурой трехсложных слов.

Лексика

Расширение и уточнение словаря по темам:

1. Мамин праздник.
2. Профессии.
3. Игрушки.
4. Семья.
5. Наш город. Адрес.
6. Мебель.
7. Посуда.
8. Продукты питания.
9. Весна. Растения луга и сада.
10. Насекомые.
11. Рыбы.
12. Труд людей весной.

Развитие грамматического строя

1. Закрепление употребления падежных окончаний имен существительных единственного и множественного числа.
2. Согласование числительных *два* и *пять* с существительными.
3. Продолжить работу по обучению, образованию и практическому использованию в речи притяжательных и относительных прилагательных по темам 3-го периода.
4. Закрепить умение использовать в речи все простые предлоги.
5. Продолжать работу по согласованию прилагательных с существительными.
6. Закрепление способов образования новых слов с помощью приставок и суффиксов.

Развитие связной речи.

1. Закрепление умения самостоятельно составлять описательные рассказы по схеме(темы: «Весна», «Посуда», «Игрушки»).
2. Закрепление умения составлять рассказы по серии сюжетных картин.
3. Составление различных типов сложноподчиненных предложений с союзами и союзными словами.

2.2. Перспективно-тематическое планирование

Планирование индивидуальной и подгрупповой работы по коррекции звукопроизношения и развитию фонематического слуха и восприятия отражается в «Перспективно-тематическое планирование индивидуальной работы». Планирование подгрупповой работы по остальным направлениям работы отражается в «Перспективно-тематическое планирование подгрупповой работы».



Перспективно-календарное планирование индивидуальной работы (по Л. В. Лопатиной)

Период	Основное содержание работы
<p>I Сентябрь, октябрь, первая половина ноября</p>	<p>Нормализация мышечного тонуса мимической и артикуляторной мускулатуры с помощью дифференцированного логопедического массажа (осуществляется преимущественно в работе с детьми, страдающими дизартрией, с учетом локализации поражения, характера и распределения нарушений мышечного тонуса). Подготовка артикуляторного аппарата к формированию правильного звукопроизношения с помощью специальных методов. Уточнение произношения гласных звуков и согласных раннего онтогенеза (губных, губно-зубных, заднеязычных, переднеязычных [Т], [Т'], [Д], [Д'], [Н], [Н']) (в работе с детьми, страдающими дизартрией, в случае дефектного произнесения этих звуков, — формирование правильного артикуляторного уклада и закрепление этих звуков в различном фонетическом контексте). Развитие простых форм фонематического анализа: выделение ударного гласного в начале слова (Аня, аист, осы, утро, иней). Обучение правильному воспроизведению звукослоговой структуры слов (предъявляемых изолированно и в контексте): двухсложных без стечения согласных (мука, мячик); трехсложных слов без стечения согласных (машина, котенок); односложных слов со стечением согласных (лист, стул); двухсложных слов со стечением согласных в начале слова (кроты, клубок), в середине слова (ведро, полка), в конце слова (радость, жалость); трехсложных слов со стечением согласных в начале слова (крапива, светофор), в середине слова (конфета, калитка). Развитие орального праксиса в процессе выполнения специальных артикуляторных упражнений. Отработка объема, силы, точности, координации произвольных артикуляторных движений. Формирование двигательной программы в процессе произвольного переключения от одного артикуляторного элемента к другому. Формирование и закрепление диафрагмального типа физиологического дыхания. Формирование речевого дыхания. Обучение умению выполнять спокойный, короткий вдох (не надувая щеки, не поднимая плеч) и плавный длительный выдох без речевого сопровождения и с речевым сопровождением (на материале гласных звуков и их сочетаний, изолированных глухих щелевых согласных [Ф], [Х], [С], [Ш], [Щ], слогов с согласными звуками).</p>
<p>II Вторая половина ноября — первая</p>	<p>Формирование правильной артикуляции отсутствующих или нарушенных в произношении согласных звуков позднего онтогенеза, их автоматизация и дифференциация в различных фонетических условиях (свистящие, шипящие, сонорные звуки).</p>



<p>половина февраля</p>	<p>Формирование умения осуществлять слуховую и слухопроизносительную дифференциацию не нарушенных в произношении звуков, а в дальнейшем — звуков, в отношении которых проводилась коррекционная работа.</p> <p>проводилась коррекционная работа.</p> <p>Развитие простых форм фонематического анализа: выделение звука из слова (звук [С]: сом, мак, нос, коса, утка, миска, дерево, автобус, лопата).</p> <p>Обучение фонематическому анализу и синтезу звукосочетаний (АУ, УА, ИА) и слов (мы, да, он, на, ум) с учетом поэтапного формирования умственных действий (по П.Я. Гальперину).</p> <p>Формирование общих представлений о выразительности речи. Ознакомление с повествовательной, вопросительной, восклицательной интонацией, средствами их выражения и способами обозначения с последующей дифференциацией интонационных структур предложений в импрессивной речи.</p> <p>Постепенное удлинение речевого выдоха при произнесении слов (сначала малослоговых, затем многослоговых, сначала с ударением на первый слог, затем с изменением места ударения). Постепенное удлинение речевого выдоха при распространении фразы (Птицы. Птицы летят. Птицы летят высоко. Птицы летят высоко в небе.).</p>
<p>III Вторая половина февраля — май</p>	<p>Развитие простых форм фонематического анализа: определение последнего и первого звуков в слове (мак, топор, палец).</p> <p>Формирование фонематических представлений (подбор картинок, слов на заданный звук).</p> <p>Обучение правильному использованию и дифференциации различных интонационных структур в экспрессивной речи.</p> <p>Развитие основных акустических характеристик голоса (сила, высота, тембр) в специальных голосовых упражнениях (в работе с детьми, страдающими дизартрией, — снятие голосовой зажатости и обучение свободной голосоподаче путем отработки произвольных движений нижней челюсти). Формирование мягкой атаки голоса.</p>

В итоге логопедической работы дети должны:

- правильно артикулировать звуки речи в различных позициях;
- четко дифференцировать все изученные звуки



КАЛЕНДАРНО-ТЕМАТИЧЕСКОЕ ПЛАНИРОВАНИЕ КОРРЕКЦИОННО-РАЗВИВАЮЩЕЙ РАБОТЫ

2024-2025 учебный год

логопед: Изотова Л.Н.

Месяц	Неделя	Лексическая тема	Образовательная деятельность по формированию и развитию словаря	Образовательная деятельность по формированию фонетико-фонематической системы языка, обучение грамоте	Образовательная деятельность по формированию и совершенствованию грамматического строя речи	Образовательная деятельность по формированию и развитию связной речи и речевого общения
Сентябрь	1 – 3 недели	Индивидуально-групповые и диагностические занятия с детьми. Задачи: 1. Комплексное обследование состояния речевого развития каждого ребёнка. 2. Сбор анамнестических данных. 3. Заполнение речевых карт. 4. Составление индивидуальных планов работы.				
	4 неделя	<i>«Детский сад. Профессии в саду»</i>	<u>Тема:</u> «Детский сад. Профессии в саду»	<u>Тема:</u> Повторение материала старшей группы.	<u>Тема:</u> Повторение материала старшей группы.	<u>Тема:</u> Составление рассказов о детском саду.
	5 неделя	<i>«Осень. Осенние месяцы. Деревья осенью»</i>	<u>Тема:</u> «Осень»	<u>Тема:</u> Звук [j] и буква Й.	<u>Тема:</u> Подбор однородных определений, согласование сущ. с прил. в роде, числе и падеже.	<u>Тема:</u> Пересказ рассказа «Осенние дожди».



Октябрь	1 неделя	«Овощи. Труд взрослых на полях и огородах»	<u>Тема:</u> «Овощи. Труд взрослых на полях и огородах»	<u>Тема:</u> Звук [j] и буква Й. (продолжение)	<u>Тема:</u> Образование относительных прилагательных.	<u>Тема:</u> Пересказ рассказа И. Соколова-Микитова, с опорой на мнемотехническую таблицу.
	2 неделя	«Фрукты. Труд взрослых в садах»	<u>Тема:</u> «Фрукты»	<u>Тема:</u> Звук [j] и буква Ее.	<u>Тема:</u> Образование относительных прилагательных, согласование прил.-х с сущ.-ми	<u>Тема:</u> Пересказ рассказа Б. Житкова «Как яблоки собирают», с опорой на мнемотехническую таблицу.
	3 неделя	«Насекомые. Подготовка насекомых к зиме»	<u>Тема:</u> «Насекомые и пауки»	<u>Тема:</u> Звук [j] и буква Ее. (продолжение)	<u>Тема:</u> Предложно-падежные конструкции.	<u>Тема:</u> Пересказ рассказа В. Строкова «Насекомые осенью»
	4 неделя	«Перелетные птицы, водоплавающие птицы. Подготовка птиц к отлету»	<u>Тема:</u> «Перелётные птицы. Водоплавающие птицы»	<u>Тема:</u> Звук [j] и буква Ее. (продолжение)	<u>Тема:</u> Образование сущ.-х с помощью суффиксов - <i>ат</i> -, - <i>ят</i> -.	<u>Тема:</u> Рассказ по картине «Отлёт птиц» по коллективно составленному плану.
Ноябрь	1 неделя	«Поздняя осень. Грибы, ягоды»	<u>Тема:</u> «Ягоды и грибы. Лес осенью»	<u>Тема:</u> Звук [j] и буква Ёё.	<u>Тема:</u> Приставочные глаголы.	<u>Тема:</u> Пересказ рассказа И. Павловой «Последние ягоды».
	2 неделя	«Домашние животные и их детеныши. Содержание домашних животных»	<u>Тема:</u> «Домашние животные»	<u>Тема:</u> Звук [j] и буква Юю.	<u>Тема:</u> Образование сущ.-х в форме мн. числа в родит. падеже.	<u>Тема:</u> Составление описательных рассказов по картине «Лошади и жеребята».



	3 неделя	<i>«Дикие животные и их детеныши. Подготовка животных к зиме»</i>	<u>Тема:</u> «Дикие животные наших лесов»	<u>Тема:</u> Звук [j] и буква Юю. (повторение)	<u>Тема:</u> Образование сущ.-х суффиксальным способом. Простые и сложные предлоги.	<u>Тема:</u> Составление рассказа «Ёжик» по серии картинок
	4 неделя	<i>«Осенние одежда, обувь, головные уборы»</i>	<u>Тема:</u> «Одежда, обувь, головные уборы»	<u>Тема:</u> Звук [j] и буква Яя.	<u>Тема:</u> Образование относительных прилагат.-х	<u>Тема:</u> пересказ сказки Р. Железновой «Приключения розовых босоножек» по коллективно составленному плану.
Декабрь	1 неделя	<i>«Зима. Зимние месяцы. Зимующие птицы. Дикие животные зимой»</i>	<u>Тема:</u> «Зима»	<u>Тема:</u> Звук [j] и буква Яя. (повторение)	<u>Тема:</u> Предложно-падежные конструкции	<u>Тема:</u> Пересказ рассказа Д.Зуева «Зимний лес».
	2 неделя	<i>«Мебель. Назначение мебели. Части мебели. Материалы, из которых сделана мебель»</i>	<u>Тема:</u> «Мебель»	<u>Тема:</u> Звук [j]. Буквы Й, Е, Ё, Ю, Я.	<u>Тема:</u> Образование прилагательных в сравнительной степени.	<u>Тема:</u> Составление загадок-описаний о мебели.
	3 неделя	<i>«Посуда, виды посуды. Материалы, из которых сделана посуда»</i>	<u>Тема:</u> «Посуда»	<u>Тема:</u> Звук [ц] и буква Цц	<u>Тема:</u> Сложноподч. предложения со словами «для того, чтобы»	<u>Тема:</u> Пересказ рассказа «Мамина чашка»



	4 неделя	«Новый год»	<u>Тема:</u> «Новый год»	<u>Тема:</u> Звук [ц] и буква Цц (повторение)	<u>Тема:</u> Согласование числительных с существительными.	<u>Тема:</u> Разучивание стихотворений про Новый год
Январь	1 неделя	Каникулы	—	—	—	—
	2 неделя	«Транспорт. Виды транспорта. Профессии на транспорте. Трудовые действия»	<u>Тема:</u> «Транспорт»	<u>Тема:</u> Звук [ч] и буква Чч	<u>Тема:</u> Образование глаголов движения перфиксальным способом	<u>Тема:</u> Составление рассказов-описаний о транспорте по заранее составленному плану.
	3 неделя	«Профессии взрослых. Трудовые действия»	<u>Тема:</u> «Профессии»	<u>Тема:</u> Звук [щ] и буква Щщ.	<u>Тема:</u> Сложноподчинен. предложения со словами «для того, чтобы»	<u>Тема:</u> Пересказ рассказа «Где работает мама»
	4 неделя	«Труд на селе зимой»	<u>Тема:</u> «Труд на селе зимой»	<u>Тема:</u> Звук [ч], [щ] и буквы Ч, Щ (повторение)	<u>Тема:</u> Согласование числительных с существительными.	<u>Тема:</u> Пересказ рассказа В.Бианки «Снегопах»
	1 неделя	«Орудия труда. Инструменты»	<u>Тема:</u> «Орудия труда. Инструменты»	<u>Тема:</u> Звук [л], [л'] и буква Лл.	<u>Тема:</u> Образование сущ.-х и прилаг.-х с уменьшительными суффиксами	<u>Тема:</u> Пересказ рассказа Л. Черского «Метла и старый барабан» по коллективно составленному плану.



	2 неделя	«Животные жарких стран, повадки, детеныши»	<u>Тема:</u> «Животные жарких стран»	<u>Тема:</u> Звук [л], [л'] и буква Лл. (повторение)	<u>Тема:</u> Притяжательные прилагательные. Сложные слова.	<u>Тема:</u> Составление рассказа по серии картинок И.Н. Ржевцевой «Спасённый попугай».
	3 неделя	«Наша Армия»	<u>Тема:</u> «Наша Армия»	<u>Тема:</u> Звук [л], [л'] и буква Лл. (повторение)	<u>Тема:</u> Использование сущ. -х в косвенных падежах.	<u>Тема:</u> Составление рассказов-рассуждений о Защитниках Отечества.
	4 неделя	«Животный мир морей и океанов. Пресноводные и аквариумные рыбы»	<u>Тема:</u> «Животный мир морей и океанов. Пресноводные и аквариумные рыбы»	<u>Тема:</u> Звук [л], [л'] и буква Лл. (повторение)	<u>Тема:</u> Использование простых и сложных предлогов.	<u>Тема:</u> Пересказ рассказа И. Гурвича «Лёвушка-рыбак» по коллективно составленному плану.
Март	1 неделя	«Ранняя весна, весенние месяцы. Первые весенние цветы. Мамин праздник»	<u>Тема:</u> «Ранняя весна, весенние месяцы. Первые весенние цветы. Мамин праздник»	<u>Тема:</u> Звук [р], [р'] и буква Рр.	<u>Тема:</u> Подбор определений. Образование сущ. -х с суффиксом единичности.	<u>Тема:</u> Пересказ рассказа «Март» по Г. Скребицкому с использованием мнемотаблицы.
	2 неделя	«Наша Родина — Россия»	<u>Тема:</u> «Наша Родина — Россия»	<u>Тема:</u> Звук [р], [р'] и буква Рр. (повторение)	<u>Тема:</u> Имена прилагательные в сравнительной степени.	<u>Тема:</u> Пересказ рассказа «Наше Отечество» по К. Ушинскому по коллективно составленному плану.
	3 неделя	«Москва — столица России»	<u>Тема:</u> «Москва — столица России»	<u>Тема:</u> Согласные и гласные звуки (повторение)	<u>Тема:</u> Словообразование	<u>Тема:</u> Составление творческого рассказа по картине «Играем в театр» по предложенному плану



	4 неделя	«Наши родной город»	<u>Тема:</u> «Черногорск – наш родной город»	<u>Тема:</u> Буква Ъ.	<u>Тема:</u> Предложно-падежные конструкции.	<u>Тема:</u> Составление рассказа-описания о г. Черногорске по предложенному плану.
	5 неделя	«Комнатные растения»	<u>Тема:</u> «Комнатные растения»	<u>Тема:</u> Буквы Ъ (повторение)	<u>Тема:</u> Согласование числительных и прилагательных с существительными	<u>Тема:</u> Составление рассказа-описания о комнатных растениях по схеме.
Апрель	1 неделя	«Мы читаем. Знакомство с творчеством С. Маршака»	<u>Тема:</u> Творчество С.Я. Маршака.	<u>Тема:</u> Буква Ъ. (повторение)	<u>Тема:</u> Использование суф. -х в косвенных падежах.	<u>Тема:</u> Рассказывание отрывков из любимых произведений С.Я. Маршака
	2 неделя	«Мы читаем. Знакомство с творчеством К. Чуковского»	<u>Тема:</u> Творчество К.И. Чуковского.	<u>Тема:</u> Буква Ъ.	<u>Тема:</u> Слова-антонимы.	<u>Тема:</u> Рассказывание отрывков из любимых произведений К.И. Чуковского
	3 неделя	«Мы читаем. Знакомство с творчеством С. Михалкова»	<u>Тема:</u> Творчество С.В. Михалкова.	<u>Тема:</u> Буква Ъ. (повторение)	<u>Тема:</u> Предложно-падежные конструкции.	<u>Тема:</u> Рассказывание отрывков из любимых произведений С.В. Михалкова.
	4 неделя	«Мы читаем. Знакомство с творчеством А. Барто»	<u>Тема:</u> Творчество А. Барто.	<u>Тема:</u> Буквы Ъ и Ъ (повторение)	<u>Тема:</u> Предложно-падежные конструкции.	<u>Тема:</u> Рассматривание серии картинок В. Сутеева к сказке А. Барто «Медвежонок-невежа», беседа по ней.



<i>Май</i>	1 неделя	«ВОВ. День Победы»	<u>Тема:</u> «День Победы»	<u>Тема:</u> Повторение и закрепление пройденного материала	<u>Тема:</u> Совершенствование грамматического строя речи.	<u>Тема:</u> Пересказ рассказа Л. Кассиля «Памятник советскому солдату».
	2 неделя	«Поздняя весна. Растения и животные весной. Перелетные птицы весной»	<u>Тема:</u> «Поздняя весна»	<u>Тема:</u> Повторение и закрепление пройденного материала	<u>Тема:</u> Предложно-падежные конструкции. Приставочные глаголы	<u>Тема:</u> Составление рассказа-описания о перелётных птицах по схеме.
	3 неделя	«Мы читаем. Знакомство с творчеством А. Пушкина»	<u>Тема:</u> Творчество А.С. Пушкина.	<u>Тема:</u> Повторение и закрепление пройденного материала	<u>Тема:</u> Употребление существительных в косвенных падежах.	<u>Тема:</u> Беседа по сказке А.С. Пушкина «Сказка о мёртвой царевне».
	4 неделя	«Скоро в школу. Школьные принадлежности»	<u>Тема:</u> «Школа. Школьные принадлежности»	<u>Тема:</u> Повторение и закрепление пройденного материала	<u>Тема:</u> Совершенствование грамматического строя речи.	<u>Тема:</u> Пересказ рассказа «После школы» по коллективно составленному плану.



2.3. Взаимодействие учителя-логопеда с воспитателями и специалистами группы

Эффективность коррекционной воспитательно-образовательной работы определяется не только чёткой организацией жизни детей в период их пребывания в детском саду, правильным распределением нагрузки в течение дня, но и координацией и преемственностью в работе всех субъектов коррекционного процесса.

Взаимодействие с воспитателями и специалистами группы осуществляется в разных формах:

- совместное планирование коррекционно-развивающей работы в группе во всех образовательных областях;
- обсуждение и выбор форм, методов и приемов коррекционно-развивающей работы;
- оснащение развивающего предметного пространства в групповом помещении;
- взаимопосещение и участие в интегрированной образовательной деятельности;
- совместное осуществление образовательной деятельности в ходе режимных моментов, ежедневные задания учителя-логопеда воспитателям в календарных планах воспитателей.

Система взаимодействия специалистов группы

Учитель-логопед	Организует и координирует коррекционно-развивающую работу с детьми с ТНР, осуществляет диафрагмально-речевого дыхания, коррекцию звукопроизношения, их автоматизацию, дифференциацию, введение их в самостоятельную речь, способствует логопедизации режимных моментов и ОД, практическому овладению детьми навыками словообразования и словоизменения, связной речи. Осуществляет мониторинг уровня речевого развития детей (не менее двух раз в год); осуществляет координация коррекционной работы всех специалистов, работающих с группой: психолога, музыкального руководителя, физкультурного работника; сотрудничество с другими логопедами ДООУ. Вовлекает родителей в процесс логопедической коррекции через детские логопедические тетради, наглядную агитацию в группе, открытые просмотры, собрания, консультации, беседы.
Воспитатель	Совместное составление перспективного планирования работы на текущий период во всех образовательных областях; обсуждение и выбор форм, методов и приемов коррекционно-развивающей работы; оснащение развивающего предметного пространства в групповом помещении; взаимопосещение и участие в интегрированной образовательной деятельности; совместное осуществление образовательной деятельности в ходе режимных моментов,



	<p>еженедельные задания учителя-логопеда воспитателям. В календарных планах воспитателей в начале каждого месяца логопед указывает лексические темы на месяц, примерный лексикон по каждой изучаемой теме, основные цели и задачи коррекционной работы; перечисляет фамилии детей, коррекции развития которых воспитатели в данный отрезок времени должны уделить особое внимание в первую очередь.</p> <p>Еженедельные задания логопеда воспитателю включают в себя следующие разделы:</p> <p>логопедические пятиминутки;</p> <ul style="list-style-type: none"> • подвижные игры и пальчиковая гимнастика; • индивидуальная работа; • рекомендации по подбору художественной литературы и иллюстративного материала.
Учитель-дефектолог	<p>Осуществляет коррекционно-развивающую работу с детьми по развитию высших психических функций, личностного развития дошкольников и их психического развития. Сенсорное и сенсомоторное развитие. Развитие когнитивной сферы учащихся. Формирование учебных навыков. Формирование пространственно-временных представлений. Формирование представлений о предметах и явлениях окружающей действительности. Формирование ЭМП</p>
Педагог-психолог	<p>Развитие психических процессов, являющихся психологической основой речи: восприятия и ощущения, внимания и памяти, воображения, словесно-логического мышления. Помощь в оречевлении своего эмоционального состояния и способов его улучшения. Включение в занятия психогимнастики в качестве фона для развития просодических компонентов речи. Формирование навыков общения в сказочных или придуманных сюжетах и инсценировках.</p>
Музыкальный руководитель	<p>Осуществляет подбор и внедрение в повседневную жизнь ребенка музыкатерапевтических произведений, что сводит к минимуму поведенческие и организационные проблемы, повышает работоспособность детей, стимулирует их внимание, память, мышление. Совершенствует общую и мелкую моторику, выразительность мимики, пластику движений, постанову дыхания, голоса, чувства ритма, просодическую сторону речи. Формирование музыкального слуха и внимания к неречевым звукам. Развитие двигательной памяти и координации. Включение в занятие музыкальных распевов на закрепление вызванных звуков и звукоподражаний. Использование музыкально-ритмических игр, логоритмических упражнений на согласование речи с движением.</p>



	Работа над выразительностью мимики и жестов в музыкальных этюдах; над пластикой и темпом движения в музыкальных зарисовках. Обучение коммуникативным навыкам в играх-драматизациях.
Инструктор по физической культуре	Решает: <u>традиционные задачи</u> по общему физическому воспитанию и развитию, направленные на укрепление здоровья, развитие двигательных умений и навыков, что способствует формированию психомоторных функций, и <u>специфические коррекционно-развивающие</u> : развитие моторной памяти, способности к восприятию и передаче движений по пространственно-временным характеристикам, совершенствование ориентировки в пространстве. Особое внимание обращается на возможность закрепления лексико-грамматических средств языка путем специально подобранных подвижных игр и упражнений, разработанных с учетом изучаемой лексической темы. Обучение пространственным ориентировкам в играх и упражнениях. Формирование правильного физиологического дыхания и фонационного выдоха с помощью специальных гимнастик.
Медицинский работник (при наличии)	Медицинский контроль и профилактика заболеваемости

2.4. Взаимодействие учителя-логопеда с семьями воспитанников

В течение года осуществляется регулярное и систематическое информирование родителей (законных представителей) о ходе коррекционно-образовательного процесса, осуществляются индивидуальные и групповые консультации, даются рекомендации для родителей по закреплению речевых навыков дома, полученных на занятиях через тетради взаимодействия логопеда, воспитателей и родителей.

При анализе контингента семей выявлено, что дети группы воспитываются в семьях различного социального статуса, что учитывается при организации взаимодействия учителя-логопеда с родителями воспитанников, которое направлено на создание доброжелательной, психологически комфортной атмосферы в ДОУ, установление взаимопонимания и создание условий для эффективного сотрудничества с родителями воспитанников:

Сентябрь	1.Родительское собрание: - Знакомство родителей со структурой ДОУ, задачами и содержанием работы; - итоги обследования речи детей, характеристика речевого развития детей, знакомство с планом работы.
Сентябрь (далее – в течение	2. Индивидуальные и подгрупповые консультации родителей (очные и дистанционные): - 1 этап - в процессе беседы выявляются особенности развития ребёнка на ранних этапах онтогенеза, состав семьи, возраст и профессии родителей.



года)	<p>Условия жизни ребёнка.</p> <ul style="list-style-type: none"> - 2 этап (проводится по итогам всестороннего обследования ребёнка) - обсуждение состояния речевого развития ребёнка, характера, степени и причин выявленных речевых нарушений; - разъяснение конкретных мер помощи ребёнку с учётом структуры его дефекта и объяснение необходимости участия родителей в системе коррекционной работы; - совместное обсуждение с родителями хода и результатов коррекционной работы;
В течение года	<ul style="list-style-type: none"> • Почему ребенок говорит неправильно • Как воспитать у ребенка навыки правильного звукопроизношения • Обогащаем словарь детей • Роль родителей в формировании грамматически правильной речи у дошкольников • Развитие связной речи детей в семье • рекомендации по выполнению артикуляционных и дыхательных упражнений, грамматических заданий, исправлению нарушений слоговой структуры слова; • преодолению психологических проблем ребёнка; • обучение работе с логопедической тетрадью дома; • ознакомление родителей с приёмами звуко-слогового анализа и синтеза; • с этапами обучения грамоте детей-логопатов; • с формированием мотивации к исправлению речи. <p>3. Открытые просмотры индивидуальных и подгрупповых занятий:</p> <ul style="list-style-type: none"> - родитель чётче осознаёт речевые и психологические проблемы своего ребёнка; - охотнее настраивается на сотрудничество; - вовлекается в коррекционно-образовательный процесс; - лучше усваивает игровые подходы в коррекционной работе и её необходимость; - уважительнее относится к нелёгкому труду учителя-логопеда; <p>4. Ознакомление с итогами промежуточной диагностики:</p> <ul style="list-style-type: none"> - анализ причин незначительного продвижения в развитии отдельных сторон речевой деятельности у некоторых детей; - рекомендации родителям по закреплению звукопроизношения, необходимостью систематического контроля за произношением вызванных звуков и аграмматизмами в речи, знакомство с положительным семейным опытом участия родителей в коррекционном процессе. <p>5. Тематические консультации для родителей:</p> <ul style="list-style-type: none"> • Играем пальчиками и развиваем речь. • Совершенствуем внимание и память ребенка • Игровая школа мышления • Речевая подготовка детей к школе в семье



- Профилактика речевых нарушений, стимуляция речевого развития в условиях семьи
- Готовим руку к письму
- Что значит «Готовность детей к школе»?
- Адаптация ребёнка в новом коллективе
- Общая артикуляционная гимнастика, задачи, правила проведения, примеры упражнений
- Упражнения на развитие дыхания
- Особенности работы с детьми с диагнозом ТНР

7. Пропаганда логопедических знаний среди родителей: ширмы, папки-передвижки, диски с рекомендациями по конкретной речевой проблеме, логопедическая библиотечка, детская логопедическая тетрадь (ознакомление с текущей работой логопеда и приёмами коррекции, постепенное воспитание школьных качеств);

8. Оформление информационного стенда:

- О логопедических домашних заданиях
- Делаем дыхательную гимнастику правильно
- На зарядку с язычком: упражнения для детей подготовительного возраста
- Чтобы чётко говорить, надо с пальцами дружить
- Поговорим о связной речи
- Играем и развиваем грамматический строй
- Как пополнять словарный запас у детей 6-7 лет
- Готовим руку к письму
- Говорим правильно
- Подсказка для родителей

9. Досуговые мероприятия:

- Выставки «Наши работы»
- Совместные досуги «Самая читающая семья»
- День семьи
- КВН «Самый умный»
- Совместные экскурсии, походы (в библиотеку, в кукольный театр, в пожарную часть, в СОШ №48)

Мастер-класс для родителей «Проведение игр для автоматизации и дифференциации звуков в домашних условиях»

- Что такое речевой ритм. Значение ритма в развитии дошкольников.
- Мастер-класс «Ритм и слово»

10. Создание информационно-коммуникационного пространства для оперативного взаимодействия с родителями в группе в мессенджере WhtsApp:

- Пальчиковая гимнастика в стихах.
- Артикуляционная гимнастика под музыку.
- Значение выдоха в звукопроизношении.
- Вырабатываем сильную воздушную струю



	<p>- Развиваем фонематический слух.</p> <p>11. Дни открытых дверей (для родителей вновь поступающих детей):</p> <ul style="list-style-type: none"> - ознакомление с системой преодоления речевых нарушений в детском саду на стендах и в индивидуальных беседах и экскурсиях по саду; - предоставление информации о программе ДОУ; - консультирование по интересующим родителей вопросам.
Май	Подведение годовых итогов, рекомендации на лето.

3. Организационный раздел

3.1. Организация коррекционно-развивающей деятельности группы

3.1.1. Образовательная нагрузка

Вся коррекционно-развивающая работа логопеда в группе делится по форме проведения на подгрупповую и индивидуальную. Продолжительность подгруппового занятия составляет 30 минут для детей 6-7 лет, что не превышает допустимой недельной нагрузки, рекомендованной СанПин.

Фронтальные занятия 2 раза в неделю по 30 мин.

При комплектовании групп для занятий учитывается не только структура речевого нарушения, но и психоэмоциональный и коммуникативный статус ребенка, уровень его работоспособности. Занятия организуются с учетом психогигиенических требований к режиму логопедических занятий, их структуре, способам взаимодействия ребенка с педагогом и сверстниками. Обеспечивается реализация здоровьесбережения по охране жизни и здоровья воспитанников в образовательном процессе.

Продолжительность подгрупповых занятий учитывает возраст детей, соответствует нормативным требованиям.

Организация деятельности учителя-логопеда в течение года определяется целями и задачами рабочей программой.

Логопедическое обследование проводится 3 недели в сентябре и 2 недели в мае.

2 недели в январе – каникулы, когда подгрупповые занятия не планируются.

Логопедические подгрупповые и индивидуальные занятия проводятся с 15 сентября по расписанию, составленному учителем-логопедом.

Для подгрупповых занятий объединяются дети одной возрастной группы, имеющие сходные по характеру и степени выраженности речевые нарушения, по 5-6 человек.

Продолжительность занятий с детьми с ОНР – 1-2 года.

Выпуск детей проводится в течение всего учебного года по мере устранения у них дефектов речи. Результаты логопедической работы отмечаются в речевой карте ребёнка.

Частота проведения индивидуальных занятий определяется характером и степенью выраженности речевого нарушения, возрастом и индивидуальными психофизическими особенностями детей, продолжительность индивидуальных занятий 15-20 минут. Частота занятий для детей с ОНР – 2 раза в неделю.



Продолжительность коррекционно-развивающей работы в значительной степени обусловлена индивидуальными особенностями детей.

Каждый ребенок посещает коррекционно-развивающие занятия учителя-логопеда, согласно плану подгрупповой и индивидуальной работы.

Продолжительность подгрупповых занятий в подготовительной группе не превышает 30 минут.

Индивидуальная работа проводится по коррекции звукопроизношения и других речевых и неречевых процессов, в соответствии с индивидуальными особенностями обучающихся.

В середине каждого коррекционно-развивающего занятия проводится физкультминутка. Перерывы между занятиями – не менее 10 минут.

Занятия организуются с учетом психогигиенических требований к режиму логопедических занятий, их структуре, способам взаимодействия ребенка с логопедом и сверстниками. Обеспечивается реализация требований здоровьесбережения по охране жизни и здоровья воспитанников в образовательном процессе. Основной формой работы с детьми дошкольного возраста является игровая деятельность. Все коррекционно-развивающие индивидуальные и подгрупповые занятия, носят игровой характер, насыщены разнообразными играми и развивающими игровыми упражнениями, и не дублируют школьных форм обучения.

3.1.2. Структура подгрупповых и индивидуальных занятий

Подгрупповые занятия

- ✓ Организационный момент (развитие психических процессов)
- ✓ Основная часть (пальчиковая гимнастика, координация речи с движением, развитие речевого дыхания, развитие зрительного внимания, работа над голосом, работа над интонационной выразительностью речи и чёткостью дикции, коррекция слоговой структуры слова, актуализация и расширение словарного запаса, формирование и совершенствование ЛГНР, развитие связной речи, развитие фонематического восприятия, соотнесение звука и буквы, чтение слогов слов, предложений, звуко-слоговой анализ и синтез слогов, слов и предложений, развитие оптико-пространственных представлений)

- ✓ Итог занятия (рефлексия)

Индивидуальные занятия

- ✓ Организационный момент (развитие психических процессов)
- ✓ Основная часть (артикуляционная гимнастика и развитие мимической мускулатуры, пальчиковая гимнастика, развитие речевого дыхания, работа над голосом, работа над интонационной выразительностью речи и чёткостью дикции, развитие фонематического восприятия, постановка, автоматизация и дифференциация звуков, коррекция слоговой структуры слова, формирование и совершенствование ЛГНР)

- ✓ Итог занятия (рефлексия)

Совместная деятельность с детьми в режимных моментах

Взаимодействие осуществляется в течение дня, в разнообразных форматах, ситуациях, запланированных специально и возникших произвольно.



**Перспективное планирование индивидуальной работы при коррекции
фонетических и фонематических недостатков речи.
Сонорная группа звуков ([p], [p`], [л], [л`])**

Содержание работы	Виды работ	Оборудование
Этап 1. Развитие общей и речевой моторики		
<p><i>Развитие общей моторики (для дислаликов и дизартриков)</i></p> <ol style="list-style-type: none"> 1. Ходьба. 2. Гимнастика рук и ног. 3. Гимнастика туловища. 4. Комплексная гимнастика конечностей и туловища. 5. Упражнения мышц плечевого пояса, шеи и глотки 	<ol style="list-style-type: none"> 1. Выполнение гимнастических упражнений. 2. Игры на развитие координации и чувства ритма 	



<p><i>Развитие мелких движений кистей рук и пальцев (для дизартриков)</i></p> <ol style="list-style-type: none"> 1. Упражнения «Рыбка», «Бинокль», «Очки», «Флажок», «Веер» (для пальцев), проба «ребро – кулак – ладонь». 2. Вычерчивание фигур. 3. Обведение шаблонов. 4. Вырезание ножницами различных фигур. 5. Разбирание посортам семян, по цвету мозаик. 6. Лепка, штриховка, рисование по пунктиру. 7. Складывание ладоней перед собой и постукивание пальцами каждой пары. 8. Показывание пальцев по два и по три. 9. Сжатие резиновой груши при одновременном направлении воздушной струи на определенные цели 	<p>Выполнение упражнений с воспитателем по заданию логопеда. Выполнение заданий в группе под наблюдением логопеда. Самостоятельная работа дома</p>	<p>Комплекты пластинок. Ножницы. Графареты. Мозаики. Мячи. Резиновая груша. Пластилин, скакалки</p>
<p><i>Развитие речевого слуха, зрительного, слухового внимания и памяти</i></p>	<p><i>1. Игры, направленные на развитие зрительного внимания и памяти:</i></p> <ul style="list-style-type: none"> - «Делай так»; - «Что изменилось?»; - «Чего не стало?»; - «Составление целого предмета из частей»; - «Найди фигурку по подобию»; - «Кто больше запомнит увидит». <p><i>2. Игры, направленные на развитие слухового внимания и памяти:</i></p> <ul style="list-style-type: none"> - «Угадай, чей голос»; - «Улиточка»; - «Улови шепот»; - «Жмурки с голосом»; - «Где позвонили?»; - «Скажи, что звучит»; - «Лягушка» 	<p>Предметные картинки. Игрушки. Дидактические игры.</p> <p>Звучащие игрушки</p>
<p><i>Развитие подвижности артикуляционного аппарата</i></p> <p><i>1. Упражнения, направленные на развитие подвижности губ:</i></p> <ul style="list-style-type: none"> - «Оскал»; 	<ol style="list-style-type: none"> 1. Упражнения перед зеркалом (сопряжённые и отражённые). 2. Самостоятельные упражнения. 3. Отработка артикуляционных движений под 	<p>Настенное зеркало. Индивидуальные зеркала.</p>



<p>- «Хоботок»;</p> <p>- «Хоботок» с последующим «Оскалом»;</p> <p>- «Трубочка»;</p> <p>- раздельное поднятие верхней губы и опускание нижней губы;</p> <p>- удерживание бумажных трубочек;</p> <p>- комбинированные упражнения под счёт.</p> <p>2. Упражнения, направленные на развитие подвижности мышц языка:</p> <p>- язык широкий («лопаткой»);</p> <p>- язык узкий («жалом»);</p> <p>- поочерёдное высовывание языка («лопаткой», «жалом») 4-5 раз подряд;</p> <p>- поднятие и опускание языка за верхние и нижние зубы;</p> <p>- язык вправо – влево;</p> <p>- втягивание и вытягивание широкого языка;</p> <p>- удерживание языка в состоянии покоя;</p> <p>- присасывание спинки языка к небу;</p> <p>- прищелкивание;</p> <p>- комбинированные упражнения для языка и нижней челюсти.</p> <p><i>Примечание:</i> при парезах наиболее трудным является подъём языка.</p> <p><i>Для дизартриков:</i> дополнительная гимнастика мышц зева и <u>жевательных</u>-артикуляторных мышц</p>	<p>счёт.</p> <p>4. Выработка кинестетических ощущений для данного звука.</p> <p>5. Отработка артикуляционных движений без опоры назрительный анализатор.</p> <p>6. Имитационные игры («Моторчик», «Рокот самолёта», «Барабанчик», «Цоканье лошадки» и др.)</p>	<p>Марлевые салфетки Бумажные трубочки.</p>
Этап 2. Постановка и коррекция звука		
<p><i>Знакомство с артикуляцией звука</i></p>	<ol style="list-style-type: none"> 1. Показ артикуляции перед зеркалом. 2. Показ профиля данного звука. 3. Показ положения языка кистью руки. 4. Наглядная демонстрация вибрации языка. 5. Закрепление артикуляционных упражнений 	<p>Зеркала настольные. Зеркало настенное. Профили звуков. Шпатели. Игровой материал.</p>



	(особенно для дизартриков). б. Работа с профилями гласных звуков (для дизартриков)	
<p><i>Специальные упражнения для звука [P]</i></p> <p>1. Работа над вспомогательными звуками:</p> <ul style="list-style-type: none"> - многократные удары кончика языка у верхних дёсен (шёпотное «т - т - т»); - присоединение голоса (даёт «д - д - д»); - выполнение сильного задувания, вызывающего дрожание кончика языка («т - т - т –ттррр»); <p>2. Механическая помощь при постановке звука:</p> <p>удерживание кончика языка у верхних десен шпателем;</p> <p>вызывание дрожания кончика языка от звуков «зззз», «жжжж», чаще «дддд» (упражнение «Балалайка»)</p>	<p><i>Игры, направленные на развитие артикуляционной моторики:</i></p> <ul style="list-style-type: none"> - игры на выработку вибраторных движений кончика языка; - работа над силой выдоха; - имитационные игры 	<p>Полоски бумаги. Карандаши. Пробирки. Соломинки разных размеров. Лодочки разных размеров. Воздушные шарики. Игрушка «тещин язык»</p>
<p><i>Специальные упражнения для дизартриков (дополнительно)</i></p> <p>1. Игра в «болтушку» или «индюшку», где высунут язык и на звук «А» болтается между зубами;</p> <p>2. «Фыркание лошади» - тип кучерского «р» («тпррр» - задувание и дрожание обеих губ);</p> <p>3. Растягивание уздечки в случае бокового произношения.</p> <p><i>Специальные упражнения для звука [Л]:</i></p> <p><i>Первый способ: вызывание межзубного [Л]: «Улыбка»</i> прикусывание языка посередине и дутьё на него (язык широкий) так же с последующей артикуляцией гласных без участия голоса.</p> <p><i>Второй способ: постановка звука [Л] от</i></p>		



<p><i>вспомогательных звуков [А] или [Б]:</i></p> <p>«Качели» (для губного [Л]);</p> <p>«Качели с одновременным произнесением «А - А-ААА» или «ы – ы – ыыы».</p> <p><i>Третий способ: Механическая помощь при постановке звука:</i> прижатие шпателем широкого языка к верхним дёснам</p>		
<p><i>Коррекция звука:</i></p> <p><i>Работа над:</i> точностью чистотой (без вспомогательных движений) плавностью (без толчков);</p> <p>силой (с напряжением) темпом (от замедленного к быстрому);</p> <p>достижение устойчивости полученного результата</p>	<p>Игры для развития физиологического и речевого голоса и дыхания</p>	
<p><i>Специальные упражнения для дизартриков (дополнительно):</i></p> <p>1. <i>Работа над голосом:</i> вдох и выдох через рот с последующим прибавлением голоса произнесение гласных и их сочетаний с изменением силы и высоты голоса.</p> <p>2. <i>Работа над дыханием:</i> выработка плавного длительного выдоха работа над силой выдоха</p>		
<p>3-й этап. Автоматизация поставленного звука в речи, развитие фонематического восприятия, фонематических представлений и аналитико-синтетической деятельности</p>		
<p><i>Работа над звуком:</i></p> <p>1. <i>Звук в слоге:</i></p> <ul style="list-style-type: none"> - открытом; - закрытом; - в звукосочетаниях. <p>2. <i>Звук в слове:</i></p>	<ol style="list-style-type: none"> 1. Произнесение слов, слогов и предложений. 2. Работа с таблицами. 3. Работа с игровым материалом, картинками. 4. Чтение текстов. 5. Работа с деформированным текстом. 6. Заучивание и проговаривание пословиц, 	<p>Слоговые таблицы. Игрушки. Игры. Предметные картинки. Сюжетные картинки. Картинки к загадкам и скороговоркам</p>



<p>- в начале; - в середине; - в конце; - в сочетаниях сгласными.</p> <p>3. Звук в предложении. 4. Звук в тексте. 5. Пословицы, поговорки, стихи. 6. Скороговорки</p>	<p>чистоговорок, поговорок, стихов и скороговорок</p>	
<p><i>Развитие фонематического восприятия, аналитико-синтетической деятельности и фонематических представлений</i></p> <p>1. Узнавание звука на фоне слога, слова</p>	<ol style="list-style-type: none"> 1. Поднять руку на заранее обусловленный звук, слог, слово. 2. Запомнить со слуха и повторить ряд слогов, слов определённой последовательности. 3. Запомнить первый названный звук, слог, словов ряду звуков, слогов, слов. 4. Игра «Услышь своё имя». 5. Удержать в памяти ряды слогов, слов (воспроизведение показом картинок). 6. Отхлопать ритмическую структуру слова 	<p>Сигнальные карточки.</p>
<p>2. Формирование фонематического анализа</p>	<ol style="list-style-type: none"> 1. Определить первый звук в слоге, слове. 2. Определить последний звук. 3. Назвать все входящие в слово звуки. 4. Определить количество звуков, слогов, слов. 5. Назвать звуки по порядку. 6. Назвать, какой звук стоит перед данным и после него 	<p>Мячи Флажки «Светофорчики» Конверты с кружками Предметные картинки</p>
<p>3. Развитие синтетической деятельности</p>	<ol style="list-style-type: none"> 1. Составить из названных звуков слог, слово. 2. Игра с мячом «Доскажи словечко». 3. Составить из букв разрезной азбуки слово. 4. Игра «Умный телефон» 	<p>Наборное магнитное полотно. Коробка с разрезными буквами, слогами</p>
<p>4. Развитие фонематических представлений</p>	<ol style="list-style-type: none"> 1. Подобрать слово на заданный звук, слог. 	<p>Картинный материал для автоматизации поставленных</p>



	<p>2. Придумать слово по количеству звуков, слогов.</p> <p>3. Подобрать картинки назвук.</p> <p>4. Преобразовать слова:</p> <ul style="list-style-type: none"> - добавить начальный или конечный звук; - изменить гласный или согласный; - назвать слово, в котором звуки расположены в обратном порядке; - работать с использованием схем (вписать буквы в кружки); - разгадать ребусы, шарады 	<p>звуков.</p> <p>Альбом для закрепления поставленных звуков.</p> <p>Логопедическое лото на автоматизацию и дифференциацию звуков.</p> <p>Папки с речевым материалом для автоматизации и дифференциации поставленных звуков</p>
<p>5. Дифференциация смешиваемых звуков (слуховая)</p>	<p>1. Пересказ различных текстов;</p> <p>2. Составление рассказов:</p> <ul style="list-style-type: none"> - по опорным словам; - по сюжетным картинкам; - на заданную тему; - придумывание части рассказа. <p>3. Инсценирование сказок.</p> <p>4. Работа со сказками-фильмами</p>	<p>Игрушки.</p> <p>Сюжетные картинки для детей дошкольного возраста.</p> <p>Картинки по развитию речи.</p> <p>Настольный театр,</p> <p>Проигрыватель.</p> <p>Проектор.</p> <p>Сборники по исправлению недостатков произношения</p>
<p>Этап 4. Автоматизация и дифференциация звука в самостоятельной речи.</p> <p>Закрепление звука в речи. Работа над следующим звуком</p>		
<p>Продолжение работы над чистотой и лёгкостью произношения.</p> <p>Введение звука в самостоятельную речь</p>		

**Перспективное планирование индивидуальной работы при коррекции фонетических и фонематических недостатков речи.
Свистящая и шипящая группа звуков [с], [с`], [з], [з`], [ш], [ж], африкат [ц]**



Содержание и виды работ	Оборудование
Этап 1. Развитие общей и речевой моторики	
1. Выполнение гимнастических упражнений 2. Игры на развитие координации и чувства ритма	
3. Выполнение упражнений с воспитателем по заданию логопеда 4. Выполнение заданий в группе под наблюдением логопеда 5. Самостоятельная работа дома	Комплекты пластинок. Ножницы. Трафареты. Мозаики. Мячи. Резиновая груша. Пластилин, скакалки
1. <i>Игры, направленные на развитие зрительного внимания и памяти:</i> - «Делай так»; - «Что изменилось?»; - «Чего не стало?»; - «Составление целого предмета из частей»; - «Найди фигурку по подобию»; - «Кто больше запомнит или увидит». 2. <i>Игры, направленные на развитие слухового внимания и памяти:</i> - «Угадай, чей голос»; - «Улиточка»; - «Улови шепот»; - «Жмурки с голосом»; - «Где позвонили?»; - «Скажи, что звучит»; - «Лягушка»	Предметные картинки. Игрушки. Дидактические игры. Звучащие игрушки
1. Упражнения перед зеркалом (сопряжённые и отражённые). 2. Самостоятельные упражнения. 3. Отработка артикуляционных движений под счёт. 4. Выработка кинестетических ощущений для данного звука. 5. Отработка артикуляционных движений без опоры на зрительный анализатор. 6. Имитационные игры («Кто дальше загонит мяч», «Сдуть снежинку», «Загнать мяч в ворота», «Тепло – холодно» и др.)	Настенное зеркало. Индивидуальные зеркала. Марлевые салфетки. Бумажные трубочки. Кусочки ваты, бумаги.



Этап 2. Постановка и коррекция звука

1. Показ артикуляции перед зеркалом 2. Показ профиля данного звука 3. Показ положения языка кистью руки 4. Наглядная демонстрация желобка по сагитальной линии языка. 5. Закрепление артикуляционных упражнений (особенно для дизартриков). 6. Работа с профилями гласных звуков (для <u>дизартриков</u>)	Зеркала настольные/ Зеркало настенное. Профили звуков. Шпатели. Игровой материал
<i>Игры, направленные на развитие артикуляционной моторики:</i> - игры на выработку вибраторных движений кончика языка; - работа над силой выдоха; - имитационные игры	Полоски бумаги. Карандаши. Пробирки. Соломинки разных размеров. Лодочки разных размеров. Воздушные шарики. Игрушка «тещин язык»
Игры для развития физиологического и речевого голоса и дыхания	Шпатели логопедические. Зонды логопедические массажные. Вата. Бинт. Спирт
Различение теплой – холодной воздушной струи	

Этап 3.

Автоматизация поставленного звука в речи, развитие фонематического восприятия, фонематических представлений и аналитико-синтетической деятельности

1. Произнесение слов, слогов и предложений. 2. Работа с таблицами. 3. Работа с игровым материалом, картинками. 4. Чтение текстов. 5. Работа с деформированным текстом. 6. Заучивание и проговаривание пословиц, чистоговорок, поговорок, стихов и скороговорок	Слоговые таблицы. Игрушки. Игры. Предметные картинки. Сюжетные картинки. Картинки к загадкам и скороговоркам
---	---



<ol style="list-style-type: none"> 1. Поднять руку на заранее обусловленный звук, слог, слово. 2. Запомнить со слуха и повторить рядслогов, слов в определённой последовательности. 3. Запомнить первый названный звук, слог, слово в ряду звуков, слогов, слов. 4. Игра «Услышь своё имя». 5. Удерживать в памяти ряды слогов, слов(воспроизведение показом картинок). 6. Отхлопать ритмическую структуру слова 	<p>Сигнальные карточки</p>
<ol style="list-style-type: none"> 1. Определить первый звук в слове, слове. 2. Определить последний звук. 3. Назвать все входящие в слово звуки. 4. Определить количество звуков, слогов,слов. 5. Назвать звуки по порядку. 6. Назвать, какой звук стоит переданным и после него 	<p>Мячи. Флажки. «Светофорчики». Конверты с кружками. Предметные картинки</p>
<ol style="list-style-type: none"> 1. Составить из названных звуков слог, слово. 2. Игра с мячом «Доскажи словечко». 3. Составить из букв разрезной азбуки слово. 4. Игра «Умный телефон» 	<p>Наборное магнитное полотно. Коробка с разрезными буквами, слогами</p>
<ol style="list-style-type: none"> 1. Подобрать слово на заданный звук, слог. 2. Придумать слово по количеству звуков, слогов. 3. Подобрать картинки на звук. 4. Преобразовать слова: <ul style="list-style-type: none"> - добавить начальный или конечный звук; - изменить гласный или согласный; - назвать слово, в котором звуки расположены в обратном порядке; - работать с использованием схем(вписать буквы в кружки); - разгадать ребусы, шарады 	<p>Картинный материал для автоматизации поставленных звуков. Альбом для закрепления поставленных звуков. Логопедическое лото на автоматизацию и дифференциацию звуков. Папки с речевым материалом для автоматизации и дифференциации поставленных звуков</p>
<ol style="list-style-type: none"> 1. Пересказ различных текстов. 2. Составление рассказов: <ul style="list-style-type: none"> - по опорным словам; - по сюжетным картинкам; - на заданную тему; - придумывание части рассказа. 3. Инсценирование сказок. 4. Работа со сказками-фильмами 	<p>Игрушки. Сюжетные картинки для детей дошкольного возраста. Картинки по развитию речи. Настольный театр. Проигрыватель. Проектор. Сборники по исправлению недостатков произношения</p>



Этап 4. Автоматизация и дифференциация звука в самостоятельной речи.

Закрепление звука в речи. Работа над следующим звуком

Продолжение работы над чистотой и лёгкостью произношения.

Введение звука в самостоятельную речь

Перспективное планирование образовательной и коррекционной деятельности (по Н. В. Нищевой)

Перспективное планирование образовательной и коррекционной деятельности по периодам для каждой из возрастных групп приведено в книге Н. В. Нищевой «Планирование коррекционно-развивающей работы в группе компенсирующей направленности ДОО. Рабочая программа учителя-логопеда». — СПб., ДЕТСТВО-ПРЕСС, 2014.

Направления работы	Содержание деятельности
Развитие словаря	<p>Расширять, уточнять и активизировать словарь на основе систематизации и обобщения знаний об окружающем.</p> <p>Учить практическому овладению существительными с уменьшительными и увеличительными суффиксами, существительными суффиксами единичности; существительными, образованными от глаголов.</p> <p>Обогащать экспрессивную речь сложными словами, неизменяемыми словами, словами-антонимами и словами-синонимами.</p> <p>Расширять представления о переносном значении и многозначности слов. Учить использовать слова в переносном значении, многозначные слова.</p> <p>Обогащать экспрессивную речь прилагательными с уменьшительными суффиксами, относительными и притяжательными прилагательными; прилагательными, обозначающими моральные качества людей.</p> <p>Способствовать дальнейшему овладению приставочными глаголами, глаголами с оттенками значений.</p> <p>Способствовать практическому овладению всеми простыми и основными сложными предложениями.</p> <p>Обогащать экспрессивную речь за счет имен числительных, местоименных форм, наречий, причастий.</p> <p>Закрепить понятие слово и умение оперировать им.</p>
Совершенствование грамматического	Совершенствовать умение употреблять имена существительные единственного и множественного числа в именительном падеже и в косвенных падежах как в беспредложных конструкциях, так и в



<p>строю речи</p>	<p>конструкциях с предлогами.</p> <p>Совершенствовать умение образовывать и использовать имена существительные и имена прилагательные с уменьшительными суффиксами.</p> <p>Формировать умение образовывать и использовать имена существительные с увеличительными суффиксами и суффиксами единичности.</p> <p>Закрепить умение согласовывать прилагательные и числительные с существительными в роде, числе и падеже; подбирать однородные определения к существительным.</p> <p>Сформировать умение образовывать и использовать в активной речи сравнительную степень имен прилагательных.</p> <p>Закрепить умение образовывать и использовать возвратные глаголы, глаголы в разных временных формах, в том числе в форме будущего простого и будущего сложного времени.</p> <p>Совершенствовать навыки составления простых предложений по вопросам, по демонстрации действия, по картине; распространения простых предложений однородными членами.</p> <p>Совершенствовать навыки составления и использования сложносочиненных предложений с противопоставлением и сложноподчиненных предложений с придаточными времени, следствия, причины.</p> <p>Закрепить навыки анализа простых двусоставных распространенных предложений без предлогов.</p> <p>Сформировать навыки анализа предложений с простыми предлогами и навыки составления графических схем таких предложений.</p> <p>Закрепить знание некоторых правил правописания, с которыми дети были ознакомлены в предыдущей группе.</p>
<p>Развитие фонетико-фонематической системы языка и навыков языкового анализа</p>	<p>Развитие просодической стороны речи</p> <p>Развитие просодической стороны речи</p> <p>Продолжить работу по развитию речевого дыхания, формированию правильной голосоподачи и плавности речи. Учить соблюдать голосовой режим, не допускать форсирования голоса, крика.</p> <p>Учить детей произвольно изменять силу голоса: говорить тише, громче, умеренно громко, тихо, шепотом.</p> <p>Развивать тембровую окраску голоса, совершенствовать умение изменять высоту тона в играх.</p> <p>Учить говорить в спокойном темпе.</p> <p>Продолжать работу над четкостью дикции, интонационной выразительностью речи.</p>



	<p>Коррекция произносительной стороны речи Активизировать и совершенствовать движения речевого аппарата. Уточнить произношение звуков [j], [ц], [ч], [щ] в слогах, словах, предложениях, небольших текстах, в игровой и свободной речевой деятельности. Завершить автоматизацию правильного произношения звуков всех групп в свободной речевой деятельности.</p> <p>Работа над слоговой структурой слова, формирование навыков слогового анализа и синтеза Продолжить работу над трехсложными словами со стечением согласных и закрытыми слогами (абрикос, апельсин) и введением их в предложения. Работать над односложными словами со стечением согласных в начале и конце слов (слон, мост) и над двусложными словами с двумя стечениями согласных (планка) и введением их в предложения. Работать над трех-, четырех-, и пятисложными словами со сложной звукослоговой структурой (динозавр, градусник, перекресток, температура) и введением их в предложения. Закрепить навыки слогового анализа и синтеза слов, состоящих из одного, двух, трех слогов.</p> <p>Совершенствование фонематических представлений, навыков звукового анализа и синтеза Закрепить представления о гласных и согласных звуках, их отличительных признаках. Упражнять в различении гласных и согласных звуков, в подборе слов на заданные гласные и согласные звуки. Закрепить представления о твердости-мягкости, глухости-звонкости согласных звуков. Упражнять в дифференциации согласных звуков по акустическим признакам и по месту образования. Познакомить с новыми звуками [j], [ц], [ч], [щ], [л], [л’], [р], [р’]. Сформировать умение выделять эти звуки на фоне слова, подбирать слова с этими звуками. Совершенствовать навыки звукового анализа и синтеза слов из трех-пяти звуков.</p>
Обучение грамоте	<p>Познакомить с буквами Й, Е, Ё, Ю, Я, Ц, Ч, Щ, Л, Р, Ъ, Ь. Сформировать умение правильно называть буквы русского алфавита. Развивать навыки выкладывания букв из палочек, кубиков, мозаики; «печатания»; лепки их из пластилина. Закрепить умение трансформировать буквы, различать правильно и неправильно напечатанные буквы, «допечатывать» незаконченные буквы. Совершенствовать навык осознанного чтения слов, предложений, небольших текстов.</p>



	<p>Закрепить знание уже известных детям правил правописания.</p> <p>Познакомить детей с некоторыми правилами правописания (написание ча-ща с буквой А, чу-щу с буквой У).</p> <p>Научить разгадывать ребусы, решать кроссворды, читать изографы.</p>
<p>Развитие связной речи и речевого общения</p>	<p>Развивать стремление обсуждать увиденное, рассказывать о переживаниях, впечатлениях.</p> <p>Стимулировать развитие и формирование не только познавательного интереса, но и познавательного общения.</p> <p>Совершенствовать навыки ведения диалога, умение задавать вопросы, отвечать на них полно или кратко.</p> <p>Закреплять умение составлять описательные рассказы и загадки-описания о предметах и объектах по заданному плану и самостоятельно составленному плану.</p> <p>Совершенствовать навыки пересказа знакомых сказок и небольших рассказов.</p> <p>Сформировать навык пересказа небольших рассказов с изменением времени действия или лица рассказчика.</p> <p>Совершенствовать навык составления рассказов по серии картин и по картине, в том числе с описанием событий, предшествующих изображенному или последующих за изображенным событием.</p>



3.1.3. Формы коррекционно-образовательной деятельности

Образовательные, воспитательные и коррекционно-развивающие задачи решаются через различные формы организации образовательного процесса детей:

- ✓ на занятиях;
- ✓ в совместной деятельности с детьми в режимных моментах;
- ✓ в самостоятельной деятельности детей;
- ✓ в совместной деятельности с семьей;

Тип занятия	Направление в развитии коррекции
Индивидуальные занятия	Коррекция, постановка звуков, автоматизация и их дифференциация; работа над речевым аппаратом.
Подгрупповые занятия	Воспитание общих речевых навыков: ритм, темп, дыхание, голос, интонация; воспитание слухового и зрительного восприятия, внимания; развитие артикуляционной и ручной моторики; развитие словаря (обогащение словаря по всем лексическим темам); развитие фонематического восприятия, звукового анализа и синтеза; формирование грамматического строя речи; развитие повествовательно-описательной речи; развитие памяти, логического мышления.
Режимные моменты	Речевые дидактические (в том числе настольно-печатные) игры по всем разделам программы; речевое стимулирование (повторение, объяснение, обсуждение, побуждение, напоминание, уточнение); создание проблемных ситуаций; беседы с опорой на зрительное восприятие и без опоры на него; пальчиковые игры; фактическая беседа, эвристическая беседа; мимические, логоритмические, артикуляционные гимнастики; чтение; слушание, воспроизведение, имитирование; тренинги (действия по речевому образцу взрослого); разучивание скороговорок, чистоговорок, стихов; освоение формул речевого этикета; ситуативные беседы; рассказы и пересказы;
Совместная деятельность	Обучающие речевые игры с использованием предметов и игрушек; коммуникативные игры с включением малых фольклорных форм (потешки, прибаутки, пестушки, колыбельные); чтение, рассматривание иллюстраций; сценарии активизирующего общения; коммуникативные тренинги; речевые дидактические (в том числе настольно-печатные) игры по всем разделам программы; разучивание стихотворений; речевые задания и упражнения; моделирование и обыгрывание проблемных ситуаций Работа по -обучению пересказу с опорой на вопросы воспитателя -обучению составлению описательного рассказа об игрушке с опорой на речевые схемы -обучению пересказу по серии сюжетных картинок -обучению пересказу по картине



	<p>-обучению пересказу литературного произведения (коллективное рассказывание)</p> <p>Показ настольного театра, работа с фланелеграфом; рассказывание по иллюстрациям; заучивание; чтение художественной и познавательной литературы; рассказ; пересказ; беседа; объяснения; литературные викторины</p>
Самостоятельная деятельность детей	<p><i>Речевая деятельность</i> (все разделы коррекционной работы, слушание речи взрослого, формирование правильной монологической речи)</p> <p><i>Общение со взрослым и сверстниками</i> (развитие активной диалогической речи)</p> <p><i>Игровая деятельность</i> (контроль и самоконтроль в речи детей; развитие монологической и диалогической речи)</p> <p><i>Познавательно-исследовательская деятельность и экспериментирование</i> (развитие фонематического восприятия, обучение грамоте; развитие словаря и связной речи; развитие артикуляционной моторики)</p> <p><i>Элементарная трудовая деятельность</i> (самообслуживание хозяйственно-бытовой труд, труд в природе, ручной труд) (самоконтроль в речи, умение вести диалог, договариваться)</p> <p><i>Изобразительная деятельность и конструирование из разных материалов по образцу, условию и замыслу</i> (развитие пространственных представлений, развитие логического мышления, совершенствование мелкой моторики, совершенствование цветовосприятия)</p> <p><i>Двигательная деятельность</i> (развитие общей моторики и координации движений)</p> <p><i>Музыкальная деятельность</i> (развитие слухового внимания, развитие физиологического дыхания, развитие голоса, тембра, силы, речевого дыхания)</p>
Образовательная деятельность в семье	<p>Речевые игры</p> <p>Беседы (фактическая, ситуативная), объяснение</p> <p>Личный пример коммуникативных кодов</p> <p>Совместное творчество</p> <p>Чтение, рассматривание иллюстраций</p> <p>Коллекционирование</p> <p>Совместные семейные проекты</p> <p>Разучивание скороговорок, чистоговорок</p> <p>Интерактивное взаимодействие через сайт ДОУ</p> <p>Презентации проектов</p> <p>Прогулки, путешествия</p> <p>Посещение театров, музеев, выставок</p> <p>Рассказы</p> <p>Домашнее экспериментирование</p> <p>Прослушивание аудиозаписей</p>



Оценка результативности коррекционно-развивающей логопедической работы проводится в несколько этапов. На каждого ребенка на основании результатов диагностики заполняется речевая карта. Экран звукопроизношения, и речевой профиль заполняется на всех детей, и с помощью них проводится анализ ошибок учащих в начале и в конце курса коррекционно-логопедических занятий.

Особое значение имеет сравнение результатов анализа ошибок в начале первого этапа (диагностического) и в конце последнего этапа коррекционной работы. В зависимости от этого составляется план последующий работы с ребенком.

Режим дня подготовительной группы

на первый период

Режимные моменты	Время
Утренний прием детей, игры, самостоятельная деятельность, утренняя гимнастика (не менее 10 минут)	7.00-8.25
Завтрак	8.25-9.45
Утренний круг (детский совет)	8.45-9.00
Игры, подготовка к занятиям	-
Занятия (включая гимнастику в процессе занятия -2 минуты, перерывы между занятиями, не менее 10 минут)	9.00-10.40
Второй завтрак	10.00-10.15
Подготовка к прогулке, прогулка, возвращение с прогулки	10.15-12.15
Обед	12.15-12.40
Подготовка ко сну, сон, постепенный подъем детей, закаливающие процедуры	12.40-15.10
Полдник	15.30-16.00
Занятия (при необходимости)/Вечерний круг	16.00-16.30
Игры, самостоятельная деятельность детей. Подготовка к прогулке, прогулка, самостоятельная деятельность детей	16.30-17.20
Возвращение с прогулки Ужин	17.20-17.50
Подготовка к прогулке, прогулка	17.50
Уход домой	до 19.00



Режим дня подготовительной группы

на второй период

Режимные моменты	Время
Утренний прием детей, игры, самостоятельная деятельность, утренняя гимнастика (не менее 10 минут)	7.00-8.30
Завтрак	8.30-9.00
Утренний круг	9.00-9.15
Игры, самостоятельная деятельность	9.15-9.30
Подготовка к прогулке, прогулка, занятия на прогулке, игры, продуктивная, экспериментальная деятельность.	9.30-10.30
Возвращение с прогулки. Второй завтрак	10.30-11.00
Подготовка к прогулке, прогулка, возвращение с прогулки	11.00-12.00
Обед	12.00-12.40
Подготовка ко сну, сон,	12.40-15.10
Постепенный подъем детей, закаливающие процедуры	15.10-15.25
Полдник	15.25-15.40
Подготовка к прогулке, прогулка, Игры, самостоятельная деятельность детей	15.40-17.05
Возвращение с прогулки. Ужин	17.20-17.50
Подготовка к прогулке, прогулка, самостоятельная деятельность, игры. Уход детей домой	17.50-19.00

Расписание занятий подготовительной «Б» группы 2024-2025 г.

День недели	Образовательная область	Время проведения
<i>Понедельник</i>	1. Плавание (Физическое развитие)	8:00 - 8:30
	2. Речевое развитие (Развитие речи)	9:00 – 9:30
	3. Художественно-эстетическое развитие (Музыка)	9:55 – 10: 25
<i>Вторник</i>	1. Познавательное развитие (ФЭМП) Математика	9:00 – 9:30
	2. Художественно-эстетическое развитие (Рисование)	9:40 – 10:10
	3. Речевое развитие (Осетинский язык)	10:20 – 10:50
<i>Среда</i>	1. Речевое развитие (Логопедическое занятие)	9:00 – 9:30
	2. Познавательное развитие (ФЭМП) Математика	9:40 – 10:10



	3. Физическое развитие (Физкультура)	15:45 – 16:15
Четверг	1. Речевое развитие (Развитие речи)	9:00 – 9:30
	2. Художественно-эстетическое развитие (Музыка)	9:35 – 10:05
	3. Художественно-эстетическое развитие (Рисование)	10:15 – 10:45
Пятница	1. Плавание (Физическое развитие)	8:00 - 8:30
	2. Речевое развитие (Логопедическое занятие)	9:00 – 9:30
	3. Речевое развитие (Осетинский язык)	9:40 – 10:10
	4. Физическое развитие (Физкультура)	10:20 – 10:50

3.1.4 Организация коррекционно-развивающей деятельности

Образовательный процесс в МБДОУ Детский сад №176 «Маленькая страна» реализуется в режиме пятидневной недели.

Режим дня составлен с расчетом 12-часового пребывания ребенка в детском саду с 7.00 -19.00.

ГРАФИК РАБОТЫ УЧИТЕЛЯ-ЛОГОПЕДА МБДОУ №176 ИЗОВОЙ Л.Н. (1,5 ставки) на 2024-2025 учебный год

День недели	Время	Вид деятельности
ПОНЕДЕЛЬНИК 9.00-13.00	9.00-9.30	Оформление документации.
	9.30-10.00	Индивидуальная работа с детьми с ЗПР (Гаглов Давид)
	10.00-12.30	Индивидуально-подгрупповая работа с детьми
	12.30-13.00	Подготовка к занятиям с инстр. по плаванию.
ВТОРНИК 11.00-18.00	11.00-12.30	Индивидуально-подгрупповая работа с детьми
	12.30-13.00	Оформление документации
	13.00-13.30	Работа с психологом
	13.30-14.00	Работа по подготовке методических пособий совместно с воспитателями подг.гр. «Б»



	14.00-15.40	Оформление документации.
	15.40-17.30	Индивидуально-подгрупповая работа с детьми
	17.30-18.00	Работа с родителями
СРЕДА 9.00-17.00	9.00-9.30	Фронтальное занятие в подг.гр. «Б»
	9.30-10.00	Оформление документации.
	10.00-10.30	Индивидуальная работа с детьми с ЗПР (Гончаренко Руслан)
	10.30-12.30	Индивидуально-подгрупповые занятия.
	12.30-13.00	Работа с тьютором
	13.00-13.30	Работа с инструктором по физкультуре.
	13.30-15.40	Самообразование. Подготовка к консультациям, семинарам педсоветам.
	15.40-17.00	Индивидуально-подгрупповые занятия.
ЧЕТВЕРГ 11.00-18.00	11.00-12.30	Индивидуально-подгрупповая работа с детьми
	12.30-13.00	Оформление документации
	13.00-13.30	Работа с инструктором по ИЗО деятельности.
	13.30-14.00	Работа с муз. руководителем
	14.00-14.30	Самообразование. Подготовка к консультациям, семинарам педсоветам.
	14.30-15.40	Оформление документации
	15.40-17.30	Индивидуально-подгрупповая работа с детьми
	17.30.-18.00	Работа с родителями
ПЯТНИЦА 9.00-13.00	9.00-9.30	Фронтальное занятие в подг. гр. «Б»
	9.30- 10.00	Индивидуальная работа с детьми с ЗПР (Гаглюев Давид)
	10.00-10.30	Индивидуальная работа с детьми с ЗПР (Гончаренко Руслан)
	10.30 -12.30	Индивидуально-подгрупповая работа с детьми
	12.30-13.00	Оформление документации



ЦИКЛОГРАММА

Деятельности логопеда МБДОУ №176 Изотовой Л.Н. (1,5 ставки)

на 2024-2025 уч.год.

Дни недели	Время работы	Фронтальные занятия	Инд. работа с детьми с ЗПР	Индивидуально-подгрупповая работа	Методическая работа с педагогами и специалистами	Работа с документацией, заполнение тетрадей	Работа с родителями	Самообразование, подготовка к занятиям
Понедельник	9.00-13.00		9.30-10.00	10.00-12.30	12.30-13.00	9.00-9.30		
Вторник	11.00-18.00			11.00-12.30 15.40-17.30	13.00-14.00	12.30-13.00 14.00-15.40	17.30-18.00	
Среда	9.00-17.00	9.00-9.30	10.00-10.30	10.30-12.30 15.40-17.00	12.30-13.30	9.30-10.00		13.30-15.40
Четверг	11.00-18.00			11.00-12.30 15.40-17.30	13.00-14.00	12.30-13.00 14.30-15.40	17.30-18.00	14.00-14.30
Пятница	9.00-13.00	9.00-9.30	9.30-10.30	10.30-12.30		12.30-13.00		



В соответствии с письмом Минобрнауки РФ от 24.09.2009 N 06-1216
 «О совершенствовании комплексной многопрофильной психолого-педагогической и
 медико-социально-правовой помощи обучающимся, воспитанникам»,
 на каждого ребенка с ОВЗ



График организации образовательного процесса

Образовательная деятельность	Сроки
Обследование речи обучающихся, заполнение документации, оформление речевых карт	1–15 сентября
Коррекционно-развивающая деятельность: индивидуальные и подгрупповые занятия	15 сентября – 15 мая
Итоговая диагностика, заполнение документации	15–31 мая

Годовой план работы учителя-логопеда

Цель работы: коррекция нарушений устной речи и профилактика нарушений письменной речи.

Задачи:

1. Своевременное выявление обучающихся с трудностями освоения образовательных программ.
2. Коррекция и профилактика нарушений в развитии устной и письменной речи обучающихся.



3. Консультативно-методическая работа с родителями, педагогами.
4. Обобщение и распространение собственного педагогического опыта.
5. Оснащение логопедического кабинета учебно-методическими пособиями, дидактическим и наглядным материалом.
6. Повышение уровня профессиональной квалификации.

№	Направление деятельности	Время проведения	Оформление результатов
I	Диагностическая деятельность		
1	Логопедическое обследование обучающихся с целью точного установления причин, структуры и степени выраженности отклонений в их речевом развитии, выявления уровня актуального речевого развития для обучающихся, комплектация групп	1.09–15.09	Справка по итогам обследования речи обучающихся. Журнал обследования
2	Динамическое наблюдение за обучающимися в процессе коррекционного обучения (анализ состояния устной речи обучающихся)	В течение учебного года	Индивидуальные консультации с родителями – Журнал консультаций с родителями (законными представителями). Оформление направлений для прохождения ТПМПК
3	Углубленное обследование устной речи обучающихся. Сбор медицинского и педагогического анамнеза, сведений о раннем развитии детей, имеющих нарушения речевого развития. Постановка заключения	15.09 -30.09	Речевые карты
4	Участие в работе психолого-педагогического консилиума по вопросам организации совместной деятельности педагогов с обучающимися, имеющими нарушения развития	Согласно графику ППк	Протоколы заседания ППк. Справка по итогам обследования речи обучающихся
5	Диагностика речевых нарушений по запросам	В течение учебного года	Журнал обследования
	Анализ логопедической	Январь–	Составление



6	работы за 202_-202_ учебный год	май	аналитического отчета
II			
Организационная работа			
7	Планирование логопедической работы на учебный год	До 02.09	Годовой план работы
8	Формирование подгрупп для занятий на текущий учебный год	До 16.09	Приказ о зачислении обучающихся в подгруппы
9	Планирование занятий на текущий учебный год	До 16.09	Рабочая программа
10	Составление расписания работы	До 16.09	Расписание логопедических занятий. График работы учителя-логопеда
11	Ведение документации	В течение учебного года	Журнал посещаемости коррекционно-развивающих занятий. Журнал обследования. Списки зачисленных детей. Расписание коррекционно-развивающих занятий. График работы учителя-логопеда Циклограмма Речевые карты. Рабочие программы. Аналитические справки. Годовой отчет Журнал консультаций родителей Журнал направлений на ТПМПК Журнал консультаций воспитателей
III			
Коррекционно-развивающая работа			
12	Индивидуальная работа по коррекции и развитию устной речи обучающихся	В течение учебного года	Журнал учета посещаемости коррекционно-развивающих занятий
	Подгрупповые занятия по коррекции и развитию устной речи обучающихся	В течение учебного года	Журнал учета посещаемости коррекционно-развивающих занятий



	речи обучающихся (см. перспективное планирование)	года	занятий
IV Консультативно-просветительская работа			
13	Оказание консультативно-методической помощи педагогам, родителям: <ul style="list-style-type: none"> • выступления на родительских собраниях по вопросам организации коррекционной работы с обучающимися; • проведение систематических консультаций и индивидуальных бесед с родителями и учителями; • приглашение родителей на индивидуальные коррекционно-развивающие занятия 	В течение учебного года	Журнал учета консультаций
V Самообразование и методическая работа			
14	Участие в работе районного методического объединения учителей-логопедов	По плану РМО	Лист регистрации
15	Участие в семинарах, конференциях, педагогических советах учреждения и района	По плану ОУ по плану РМО	Лист регистрации, сертификаты участия
16	Изучение специальной литературы по вопросам оказания помощи детям, имеющим речевые нарушения	В течение учебного года	Методические материалы, картотеки и т.п.
17	Приобретение, разработка, изготовление учебно-дидактических пособий по предупреждению и устранению нарушений устной и письменной речи учащихся: <ul style="list-style-type: none"> • пополнение раздаточного материала новыми пособиями; • дальнейшее пополнение картотеки с заданиями по устранению дисграфии, обогащению словарного запаса; 	В течение учебного года	Методические материалы, картотеки и т.п.



	● изготовление карточек с заданиями для родителей		
18	Прохождение курсов повышения квалификации, участие в семинарах, вебинарах по коррекционной работе с детьми ОВЗ	В течение года	Сертификаты участия

3.2. Условия реализации рабочей программы

3.2.1. Психолого-педагогические условия

Рабочая программа предполагает создание следующих психолого-педагогических условий, обеспечивающих образование ребенка с ТНР в соответствии с его особыми образовательными потребностями:

1. Личностно-порождающее взаимодействие логопеда с детьми, предполагающее создание таких ситуаций, в которых каждому ребенку с ТНР предоставляется возможность выбора деятельности, партнера, средств и жизненных навыков; учитываются обусловленные структурой нарушенного речезыкового развития особенности деятельности (в том числе речевой), средств ее реализации, ограниченный объем личного опыта.

2. Ориентированность педагогической оценки на относительные показатели детской успешности, то есть сравнение нынешних и предыдущих достижений ребенка с ТНР, стимулирование самооценки.

3. Формирование игровой деятельности как важнейшего фактора развития ребенка с ТНР, с учетом необходимости развития вербальных и невербальных компонентов развития ребенка с ТНР в разных видах игры.

4. Создание соответствующей развивающей образовательной среды, способствующей всестороннему развитию ребенка с ТНР и сохранению его индивидуальности.

5. Сбалансированность репродуктивной (воспроизводящей готовый образец) и продуктивной (производящей субъективно новый продукт) деятельности, то есть деятельности по освоению культурных форм и образцов и детской исследовательской, творческой деятельности; совместных и самостоятельных, подвижных и статичных форм активности с учетом особенностей развития и образовательных потребностей ребенка с ТНР.

6. Участие семьи как необходимое условие для полноценного развития ребенка дошкольного возраста с ТНР.

Организация санитарно-эпидемиологического режима и создание гигиенических условий жизнедеятельности детей на занятиях;

Обеспечение психологической безопасности детей во время их пребывания на занятии; Учет возрастных и индивидуальных особенностей состояния здоровья;

Диагностика (оценка индивидуального речевого развития) детей группы.

Совместная деятельность взрослого и детей.

Самостоятельная деятельность детей.

Взаимодействие всех педагогов группы.



Организация работы с родителями.

Консультативная поддержка педагогических работников и родителей группы. Современные образовательные технологии в коррекционно-образовательном процессе.

Важным условием реализации рабочей программы является создание речевой развивающей среды для детей с ТНР.

Речевая развивающая среда – особым образом организованное окружение, наиболее эффективно влияющее на развитие разных сторон речи каждого ребенка. Речевая развивающая среда направлена на эффективное воспитательное воздействие, на формирование активного познавательного отношения к окружающему миру и к явлениям родного языка и речи.

Цель построения речевой среды – насыщение окружающей среды компонентами, обеспечивающими развитие речи ребенка дошкольного возраста.

Задачи построения речевой развивающей среды:

- обеспечение возможности восприятия и наблюдения за правильной речью;
- обеспечение богатства сенсорных впечатлений;
- обеспечение возможности самостоятельной индивидуальной речевой деятельности ребенка;
- обеспечение комфортного состояния ребенка в проявлении речевых реакций;
- обеспечение возможностей для исследования и экспериментирования в языковой системе.

В качестве компонентов речевой развивающей среды выделяются:

- речь педагога;
- методы и приемы руководства развитием разных сторон речи дошкольников;
- специальное оборудование для каждой возрастной группы.

Речевая развивающая среда подготовительной группы

- грамотная речь педагога;
- методы и приемы, направленные на развитие речи как средства общения: знакомство с формулами речевого этикета, целенаправленное формирование всех групп диалогических умений, умений грамотно отстаивать свою точку зрения;
- методы и приемы, направленные на формирование навыков самостоятельного рассказывания: поощрение рассказов детей, трансформация высказываний в связные рассказы, запись и повторение рассказов, уточнения, обобщения;
- организация восприятия с последующим обсуждением;
- создание индивидуального «авторского речевого пространства» каждого ребенка с целью стимулирования детского словотворчества и повышения качества детских речевых высказываний.

3.2.3. Организационные условия (создание предметно-развивающей среды)

Предметно-развивающая среда для детей с тяжелыми нарушениями речи построена на следующих принципах:

- активность, стимулирующая исследовательскую и творческую деятельность ребенка;



- стабильность динамичности развивающей среды, позволяющей ребенку не пребывать в среде, а активно взаимодействовать с ней, преодолевать, "перестраивать", менять ее в зависимости от интересов и потребностей;
- эмоциогенность среды, дающей ребенку ощущение индивидуальной комфортности и эмоционального благополучия;
- творческо-гуманная направленность, создающая условия для проявления разнохарактерных отношений (дружеских, деловых, партнерских, сотрудничества, сотворчества);
- свобода и самостоятельность, позволяющие ребенку самостоятельно определить свое отношение к среде и дающие ему возможность по мере необходимости преобразовывать среду по своему усмотрению;
- интегративность, определяющая взаимодействие различных видов деятельности (в т.ч. коррекционной), дополняющих и обогащающих друг друга;
- гуманитарная, отражающая в содержании среды мир человека, его связи и отношения с окружающим природным, социальным и предметным миром, помогающий раскрыться сущностным силам ребенка;
- дистанция, позиции общения при взаимодействии ребенка с детьми и взрослыми, позволяющий ему чувствовать себя полноценным, активным, интересным партнером.

Логопедический кабинет наполнен всем необходимым оборудованием, имеет **центры**, отражающие развитие всех сторон речевой деятельности: словаря, грамматического строя речи, фонематического восприятия и навыков языкового анализа, связной речи и речевого общения. **Картотеки** словесных и настольно-печатных для автоматизации и дифференциации звуков, содержат несколько десятков разнообразных игр. Имеются центры с пособиями для развития всех видов моторики (артикуляционной, тонкой, ручной, общей). В соответствии с темой недели, еженедельно в кабинете логопеда меняется оборудование, оставляя небольшую часть материалов, игр и пособий для закрепления пройденного.

Развивающая среда:

Коррекционные дидактические пособия, игры, наглядность, картотеки на развитие:
 Словаря (импрессивного, экспрессивного);
 Грамматического строя речи (словообразование, словоизменение);
 Связной речи и речевого общения;
 Слоговой структуры слова;
 Фонетико-фонематической системы языка и навыков языкового анализа и синтеза;
 Мелкой и общей моторики;
 Психических функций (памяти, внимания, мышления);
 По коррекции произносительной стороны речи (направленной воздушной струи, артикуляторных мышц, автоматизацию и дифференциацию звуков);

Пространственная среда

Зона для подгрупповых занятий;
 Зона коррекции звукопроизношения;
 Зона игр для свободного доступа детей;
 Зона хранения пособий, картотек;



Рабочий стол логопеда;

Специальные организационные условия

-специальная предметно-развивающая среда (дидактические пособия, игры, наглядность по развитию всех сторон речевого развития)

-специальное предметно-развивающее пространство

-специально организованное обучение в форме занятий (подгрупповых, индивидуальных)

-специальный режим

3.2.4. Материально-технические условия

Логопедический кабинет имеет зональное распределения, в нем можно выделить зону подгрупповых занятий, зону индивидуальных занятий, информационная зона, зона сопровождения (методического, игрового и др).

В кабинете содержится:

1. Документация (перечислена в «Годовом плане»)
2. Диагностический материал (материал для обследования речи и интеллекта, систематизированный по возрастам и разделам: альбомы, папки, коробки).
3. Материал для проведения консультаций (материал по работе с родителями, воспитателями, педагогами: статьи, наглядность, планирование, материал из журналов, книг и т.д.).
4. Методический раздел. (УМК которым пользуемся)
5. Наглядно-дидактический материал.
6. Оборудование.
7. Мебель.
8. Интерактивное сопровождение образовательной деятельности.

Специальные условия

Психолого-педагогическое сопровождение – диагностика

ПАСПОРТ РАЗВИВАЮЩЕЙ СРЕДЫ ЛОГОПЕДИЧЕСКОГО КАБИНЕТА

учителя-логопеда Изотовой Л.Н.

№	Наименование (по центрам)	Основная Вариативная	Количество		2023- 2024	2024- 2025
			Необходимое	В наличии	уч. год	уч. год
	<i>Рабочее место учителя-логопеда</i>					
1.	Емкости для приготовления и хранения дезинфицирующих средств для обработки логопедического инструментария	О	Комплект	1	1	1
2.	Интерактивная панель	О	1	-	-	-
3.	Картотека на имеющиеся пособия	О	1	1	1	1



4.	Компьютер педагога с периферией/Ноутбук (лицензионное программное обеспечение, программное обеспечение)	О	1	-	-	-
5.	Кресло педагога	О	1	1	1	1
6.	Многофункциональное устройство/принтер	О	1	-	-	-
7.	Полотенце	О	1	1	1	1
8.	Раковина	О	1	-	-	-
9.	Стол педагога	О	1	1	1	1
10.	Стул взрослый	О	1	1	1	1
11.	Шкаф для одежды	О	1	1	1	1
	<i>Специализированная мебель и системы хранения</i>					
12.	Доска магнитно-маркерная	О	1	1	1	1
13.	Доска пробковая	В	1	-	-	-
14.	Интерактивная песочница	В	1	-	-	-
15.	Интерактивное зеркало	О	1	-	-	-
16.	Настенное зеркало (не менее 1,5 - 0,5м), с дополнительным освещением	О	1	1	1	1
17.	Система хранения расходного материала	О	1	1	1	1
18.	Стеллажи для хранения пособий	О	2	2	2	2
19.	Стол модульный, регулируемый по высоте	О	4	4	4	4
20.	Стул, регулируемый по высоте.	О	8	7	7	7
	<i>Оснащение кабинета и оборудование</i>		1			
21.	Азбука в картинках	О	1	1	1	1
22.	Бактерицидный облучатель	О	1	-	-	-
23.	Бесконтактный детский термометр	В	1	-	-	-
24.	Воздушное лото	О	2	-	-	1
25.	Зеркало для индивидуальной работы (9x12)	О	8	8	8	8
26.	Зеркало для обследования ротовой полости	О	3	1	1	1
27.	Игрушка-вкладыш	В	1	-	-	-
28.	Коврик для тактильно-кинестетической стимуляции пальцев рук	О	2	1	1	1
29.	Комплект детских книг для разных возрастов найди отличия, ошибки (смысловые) комплект	О	1	-	-	-



30.	Комплект звучащих игрушек и игровых пособий, воспроизводящих звуки окружающего мира	О	1	1	1	1
31.	Комплект игрушек для привлечения слухового внимания	О	1	-	-	-
32.	Комплект игрушек на координацию движений	О	-	4	4	4
33.	Комплект карточек - картинки с изображением эмоций	В	1	1	1	1
34.	Комплект карточек для проведения артикулярной гимнастики	О	1	1	1	1
35.	Комплект карточек на исключение 4-го лишнего предмета;	В	1	1	1	1
36.	Комплект кубиков со словами, слогами	О	1	1	1	1
37.	Комплект мелких игрушек	В	1	1	1	1
38.	Комплект методических материалов для работы логопеда в детском саду	О	1	1	1	1
39.	Комплект настольных наборов для развития мелкой моторики	В	1	1	1	1
40.	Метроном	О	1	-	-	-
41.	Набор для завинчивания элементов разных форм, размеров и цветов	В	1	-	-	-
42.	Набор кубиков	В	2	1	1	1
43.	Набор логопедических зондов	О	1	1	1	1
44.	Набор музыкальных инструментов	В	1	1	1	1
45.	Набор муляжей овощей и фруктов	В	1	1	1	1
46.	Набор пазлов - комплект	В	1	1	1	1
47.	Набор пальчиковых кукол по сказкам - комплект	О	1	1	1	1
48.	Набор парных картинок на соотнесение (сравнение): найди отличия, ошибки (смысловые) комплект	В	1	-	-	-
49.	Набор пирамидок разной степени сложности	В	2	2	2	2
50.	Набор предметных картинок для деления слов на слоги	О	1	1	1	1
51.	Набор предметов для группировки их по цвету, форме, общей принадлежности к одной из групп	В	1	1	1	1
52.	Набор таблиц и карточек с предметными и условно-схематическими изображениями для классификации по 2–3 признакам одновременно – комплект	В	1	-	-	-



53.	Настольные игры – комплект	В	1	1	1	1
54.	Перчаточные куклы – комплект	В	1	-	-	-
55.	Песочные часы	О	2	2	2	2
56.	Разрезные сюжетные картинки (2-4 частей)	О	1	-	-	-
57.	Разрезные сюжетные картинки (6–8 частей)	О	1	-	-	1
58.	Разрезные сюжетные картинки	О	2	-	-	-
59.	Секундомер	О	1	-	-	-
60.	Серии картинок (до 6–9) для установления последовательности событий (сказочные и реалистические истории, юмористические ситуации) - комплект	О	1	1	1	1
61.	Серии картинок: времена года (пейзажи, жизнь животных, характерные виды работ и отдыха людей) - комплект	О	1	1	1	1
62.	Схемы для анализа предложений, комплект	О	1	1	1	1
63.	Счетный материал, набор	В	4	2	2	2
64.	Таймер механический	В	1	-	-	-
65.	Устройство для развития речевого дыхания	О	1	1	1	1
66.	Устройство для развития фонематического слуха	О	1	-	-	-
67.	Фигурки домашних животных реалистичными изображением и пропорциями – комплект	О	1	1	1	1
68.	Шнуровка различного уровня сложности – комплект	В	1	1	1	1
69.	Шпатели металлические	О	8	-	-	-
70.	Юла большая	В	1	-	-	-
71.	Юла малая	В	1	-	-	-

3.2.5. Методическое обеспечение коррекционно-развивающей работы

Реализация рабочей программы обеспечивается специально подобранным учебно – методическим обеспечением:

1. Нищева Н. В. Комплексная образовательная программа дошкольного образования для детей с ТНР (общим недоразвитием речи) с 3 до 7 лет — СПб., ДЕТСТВО-ПРЕСС, 2023.



2. Нищева Н.В. «Конспекты подгрупповых логопедических занятий в группе компенсирующей направленности ДОО для детей с ТНР с 6 до 7 лет (подготовительная к школе группа) - СПб.: ДЕТСТВО-ПРЕСС, 2024.
3. Нищева Н. В. Речевая карта ребенка с общим недоразвитием речи (с 4 до 7 лет) — СПб., ДЕТСТВО-ПРЕСС, 2019.
4. Нищева Н. В. Картинный материал к речевой карте ребенка с общим недоразвитием речи (с 4 до 7 лет) — СПб., ДЕТСТВО-ПРЕСС, 2018.
5. Нищева Н. В. Современная система коррекционной работы в логопедической группе для детей с общим недоразвитием речи — СПб., ДЕТСТВО-ПРЕСС, 2018.
6. Нищева Н. В. Конспекты подгрупповых логопедических занятий в подготовительной к школе логопедической группе для детей с ОНР (часть I). — СПб., ДЕТСТВО-ПРЕСС, 2018.
7. Нищева Н. В. Конспекты подгрупповых логопедических занятий в подготовительной к школе логопедической группе для детей с ОНР (часть II). — СПб., ДЕТСТВО-ПРЕСС, 2017.
8. Нищева Н. В. Обучение грамоте детей дошкольного возраста. Парциальная программа. — СПб., ДЕТСТВО-ПРЕСС, 2018.
9. Нищева Н. В. Тетрадь для детей старшего дошкольного возраста с ОНР (с 6 до 7 лет).— СПб., ДЕТСТВО-ПРЕСС, 2019.
10. Нищева Н. В. Тетрадь для обучения грамоте детей дошкольного возраста № 1. — СПб., ДЕТСТВО-ПРЕСС, 2018.
11. Нищева Н. В. Тетрадь для обучения грамоте детей дошкольного возраста № 2. — СПб., ДЕТСТВО-ПРЕСС, 2018.
12. Нищева Н. В. Тетрадь для обучения грамоте детей дошкольного возраста № 3. — СПб., ДЕТСТВО-ПРЕСС, 2019.
13. Нищева Н. В. Карточки подвижных игр, упражнений, пальчиковой гимнастики — СПб., ДЕТСТВО-ПРЕСС, 2017.
14. Нищева Н. В. Карточка заданий для автоматизации и дифференциации звуков разных групп — СПб., ДЕТСТВО-ПРЕСС, 2018.
15. Нищева Н. В. Карточки методических рекомендаций для родителей дошкольников с ОНР — СПб., ДЕТСТВО-ПРЕСС, 2017.
16. Нищева Н. В. Карточка предметных и сюжетных картинок для автоматизации и дифференциации звуков. Выпуски 1, 2, 3, 4. — СПб., ДЕТСТВО-ПРЕСС, 2017.
17. Нищева Н. В. Тексты и картинки для автоматизации звуков. Выпуски 1-5 — СПб., ДЕТСТВО-ПРЕСС, 2018.
18. Нищева Н. В. Картинки и тексты для автоматизации звуков. Выпуски 1-5 — СПб., ДЕТСТВО-ПРЕСС, 2018.
19. Нищева Н. В. Серии картинок для обучения дошкольников рассказыванию. Выпуск 1.— СПб., ДЕТСТВО-ПРЕСС, 2017.
20. Нищева Н. В. Серии картинок для обучения дошкольников рассказыванию. Выпуск 2. — СПб., ДЕТСТВО-ПРЕСС, 2017.
21. Нищева Н. В. Четыре времени года. Цикл занятий по развитию речи старших дошкольников при рассматривании произведений пейзажной живописи. Выпуски 1, 2 — СПб., ДЕТСТВО-ПРЕСС, 2018.
22. Нищева Н. В. Родителям о речи ребенка. — СПб., ДЕТСТВО-ПРЕСС, 2017.



23. Нищева Н. В. Если ребенок плохо говорит. Консультации логопеда. — СПб., ДЕТСТВО-ПРЕСС, 2018.
24. Нищева Н. В. Материалы для оформления родительского уголка в групповой раздевалке. Подготовительная к школе группа. Часть I. — СПб., ДЕТСТВО-ПРЕСС, 2018.
25. Нищева Н. В. Материалы для оформления родительского уголка в групповой раздевалке. Подготовительная к школе группа. Часть II. — СПб., ДЕТСТВО-ПРЕСС, 2018.
26. Нищева Н. В. Карточка предметных картинок. Фрукты, овощи. — СПб., ДЕТСТВО-ПРЕСС, 2018.
27. Нищева Н. В. Карточка предметных картинок. Животные наших лесов, домашние животные, их детеныши. — СПб., ДЕТСТВО-ПРЕСС, 2017.
28. Нищева Н. В. Карточка предметных картинок. Животные жарких и северных стран. Животный мир океана. — СПб., ДЕТСТВО-ПРЕСС, 2017.
29. Нищева Н. В. Карточка предметных картинок. Первоцветы, полевые и луговые цветы. — СПб., ДЕТСТВО-ПРЕСС, 2017.
30. Нищева Н. В. Карточка предметных картинок. Домашние, перелетные, зимующие птицы. — СПб., ДЕТСТВО-ПРЕСС, 2019.
31. Нищева Н. В. Карточка предметных картинок. Орудия труда, инструменты. — СПб., ДЕТСТВО-ПРЕСС, 2019.
32. Нищева Н. В. Карточка предметных картинок. Игрушки, школьные принадлежности. — СПб., ДЕТСТВО-ПРЕСС, 2019.
33. Нищева Н. В. Карточка предметных картинок. Посуда, мебель. — СПб., ДЕТСТВО-ПРЕСС, 2019.
34. Нищева Н. В. Карточка предметных картинок. Бытовая техника. — СПб., ДЕТСТВО-ПРЕСС, 2018.
35. Нищева Н. В. Карточка предметных картинок. Образный строй речи дошкольника. Имена прилагательные. — СПб., ДЕТСТВО-ПРЕСС, 2017.
36. Нищева Н. В. Карточка сюжетных картинок. Предлоги. — СПб., ДЕТСТВО-ПРЕСС, 2017.
37. Нищева Н. В.— Тетрадь-тренажер для автоматизации произношения и дифференциации звуков [с]-[з]-[с']-[з']. — СПб., ДЕТСТВО-ПРЕСС, 2018.
38. Нищева Н. В.— Тетрадь-тренажер для автоматизации произношения и дифференциации звуков [ш]-[ж] и дифференциации звуков [с]-[з]-[ш]-[ж]. — СПб., ДЕТСТВО-ПРЕСС, 2018.
39. Нищева Н. В.— Тетрадь-тренажер для автоматизации произношения звуков [ц], [ч], [щ] и дифференциации звуков [ц]-[с], [ц]-[т'], [ч]-[т'], [щ]-[с'], [щ]-[ч]. — СПб., ДЕТСТВО-ПРЕСС, 2018.
40. Нищева Н. В.— Тетрадь-тренажер для автоматизации произношения и дифференциации звуков [р]-[р']. — СПб., ДЕТСТВО-ПРЕСС, 2018.
41. Нищева Н. В.— Тетрадь-тренажер для автоматизации произношения и дифференциации звуков [л]-[л'] и дифференциации сонорных звуков и звука [j]. — СПб., ДЕТСТВО-ПРЕСС, 2018. - СПб., ДЕТСТВО-ПРЕСС, 2018.
42. Нищева Н. В.— Тетрадь-тренажер для звукового анализа и синтеза у детей среднего дошкольного возраста (с 4 до 5 лет). — СПб., ДЕТСТВО-ПРЕСС, 2017.



43. Нищева Н. В.— Тетрадь-тренажер для звукового анализа и синтеза у детей старшего дошкольного возраста (с 5 до 6 лет). — СПб., ДЕТСТВО-ПРЕСС, 2017.
44. Нищева Н. В.— Тетрадь-тренажер для звукового анализа и синтеза у детей старшего дошкольного возраста (с 6 до 7 лет). — СПб., ДЕТСТВО-ПРЕСС, 2017.
45. Нищева Н. В.— Тетрадь-тренажер для автоматизации звуков [ш], [ж], [ч], [щ] в рассказах. — СПб., ДЕТСТВО-ПРЕСС, 2018.
46. Нищева Н. В.— Тетрадь-тренажер для автоматизации и дифференциации сонорных звуков в рассказах. — СПб., ДЕТСТВО-ПРЕСС, 2018.
47. Верещагина Н. В. Педагогическая диагностика индивидуального развития ребенка 6-7 лет в группе детского сада.. — СПб., ДЕТСТВО-ПРЕСС, 2018
48. Нищева Н.В., Гавришева Л. Б. Новые логопедические распевки. Музыкальная пальчиковая гимнастика и пальчиковые игры. Выпуск 2. — СПб., ДЕТСТВО-ПРЕСС, 2019.
49. Маханёва Н.Д., Гоголева Н.А., Цыбирева Л.В. «Обучение грамоте детей 5-7 лет» (методическое пособие) – 2-е изд.; ООО ТЦ Сфера 2010 г.
50. Маханёва Н.Д., Гоголева Н.А., Цыбирева Л.В. «Я учу звуки и буквы» Рабочая тетрадь для детей 5-7 лет – М.; ТЦ Сфера, 2021
51. Гомзяк О.С. «Конспекты занятий по развитию связной речи в подготовительной группе» «Говорим правильно в 6-7 лет»- (М.: 2014г.)
52. Гомзяк О.С. «Говорим правильно в 6-7 лет » Сюжетные картины для развития связной речи в подготовительной группе - (М.: 2014г.)
53. Коноваленко В.В., С.В.Коноваленко , М.И. Кременецкая «Индивидуально-подгрупповая работа по коррекции звукопроизношения» - 3-е изд, (М.: «ГНОМ» 2016 г.)
54. Коноваленко В.В., С.В.Коноваленко «Коррекция произношения звука Г, Г', К, К', Х, Х'» Дидактический материал для логопедов (М.: «ГНОМ» 2018г.)
55. Коноваленко В.В., С.В.Коноваленко «Парные звонкие-глухие согласные Г-К» (М.: «ГНОМ» 2015г.)
56. Коноваленко В.В., С.В.Коноваленко «Коррекция произношения звука Й» (М.: «ГНОМ» 2017г.)
57. Коноваленко В.В., С.В.Коноваленко «Коррекция произношения звука Д-Т» (М.: «ГНОМ» 2015г.)
58. Коноваленко В.В., С.В.Коноваленко «Коррекция произношения звука З-С» (М.: «ГНОМ» 2015г.)
59. Коноваленко В.В., С.В.Коноваленко «Коррекция произношения звука Ж-Ш» (М.: «ГНОМ» 2015г.)
- Коноваленко В.В., С.В.Коноваленко «Коррекция произношения звука В-Ф» (М.: «ГНОМ» 2015г.)
- 57 . Коноваленко В.В., С.В.Коноваленко «Коррекция произношения звука Б-П» (М.: «ГНОМ» 2015г.)
58. Володина В.С., Батяева С.В., Савостьянова Е.В. «Большой альбом по развитию речи» (М.: РОСМЭН, 2016.)
59. Володина В.С., Батяева С.В., Савостьянова Е.В. «альбом по развитию речи» (М.: РОСМЭН, 2015.)
60. Иншакова О.Б. «Альбом для логопеда» (М.: ВЛАДОС, 2019.)
61. Крупенчук О.И. «»Научи меня говорить правильно» (СПб.: ЛИТЕРА, 2010.)







62. Воробьева Т.А., Крупенчук О.И. «Логопедические упражнения. Артикуляционная гимнастика» (СПб.: ЛИТЕРА, 2011.)
63. Белавина Н.Н. «Логопедические карточки для обследования и развития лексико-грамматического строя и связной речи детей» (ТЦ Сфера» , 2014)
64. Филичева Т. Б., Чиркина Г. В. «Подготовка к школе детей с общим недоразвитием речи в условиях специального детского сада: В 2 ч. Ч. I. Первый год обучения (старшая группа). Пособие для студентов дефектологических факультетов, практических работников специальных учреждений, воспитателей детских садов, родителей.» (М.: Альфа, 1993.)
65. Агранович З.Е. «Сборник домашних заданий в помощь логопедам и родителям для преодоления лексико-грамматического недоразвития речи у дошкольников с ОНР» (СПб.: «Детство-пресс», 2001.)





Документ подписан и передан через оператора ЭДО АО «ПФ «СКБ Контур»

	Организация, сотрудник	Доверенность: рег. номер, период действия и статус	Сертификат: серийный номер, период действия	Дата и время подписания
Подписи отправителя:	 МУНИЦИПАЛЬНОЕ БЮДЖЕТНОЕ ДОШКОЛЬНОЕ ОБРАЗОВАТЕЛЬНОЕ УЧРЕЖДЕНИЕ ДЕТСКИЙ САД № 176 "МАЛЕНЬКАЯ СТРАНА" Гегеева Наира Эдуардовна, Заведующая	 Не требуется для подписания	0096630BD84AB3B42BD67B182F B9AF587E с 20.08.2024 18:35 по 13.11.2025 18:35 GMT+03:00	23.10.2024 11:34 GMT+03:00 Подпись соответствует файлу документа
Подписи получателя:	 МУНИЦИПАЛЬНОЕ БЮДЖЕТНОЕ ДОШКОЛЬНОЕ ОБРАЗОВАТЕЛЬНОЕ УЧРЕЖДЕНИЕ ДЕТСКИЙ САД № 176 "МАЛЕНЬКАЯ СТРАНА" Гегеева Наира Эдуардовна, Заведующая	 Не требуется для подписания	0096630BD84AB3B42BD67B182F B9AF587E с 20.08.2024 18:35 по 13.11.2025 18:35 GMT+03:00	23.10.2024 11:35 GMT+03:00 Подпись соответствует файлу документа